







Amadeus Pro

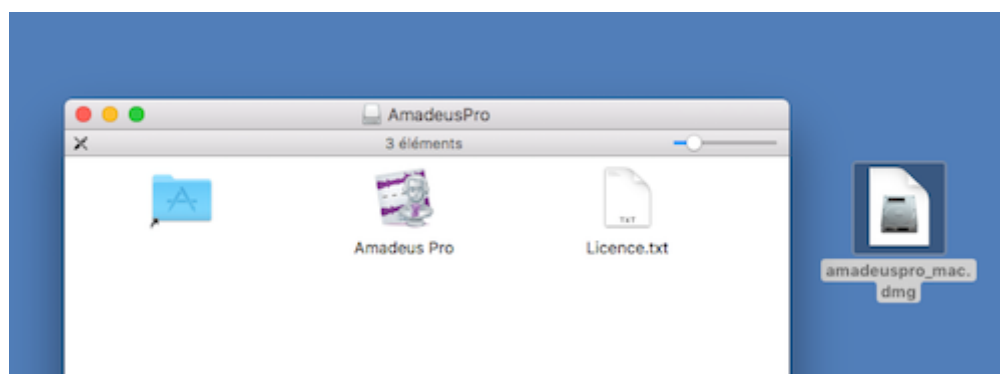
Compatibilité et disponibilité

		macOS 10.8 et suiv
		
		

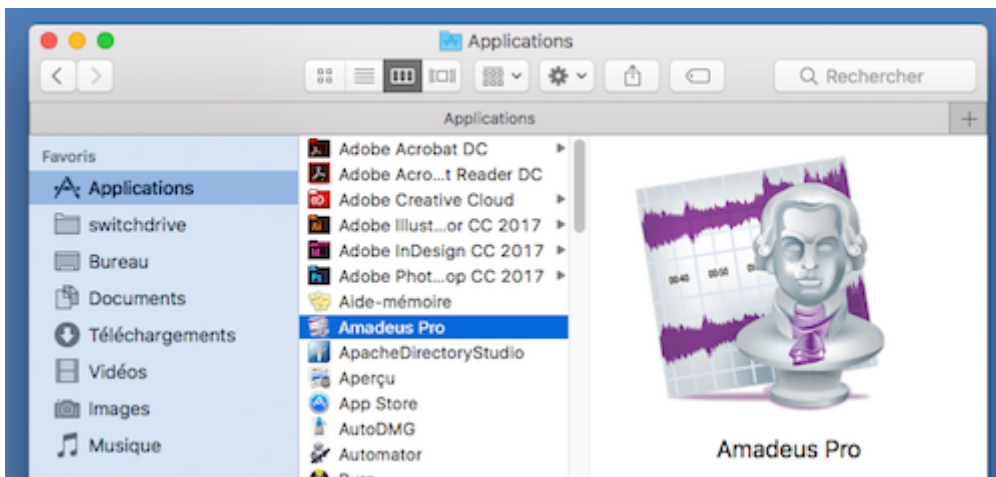
Installation

Mac

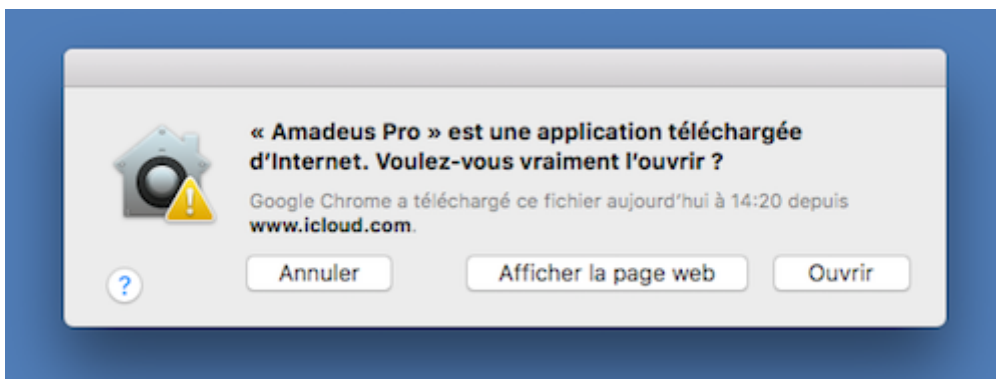
1. Prérequis: disposer du lien et de la licence fournis par mail suite à une demande via [notre service de distribution de logiciels](#)
2. Télécharger et ouvrir le fichier amadeuspro_mac.dmg. Dans la fenêtre AmadeusPro qui apparaît, glisser l'application Amadeus Pro dans le dossier Applications. Ouvrir le fichier Licence.txt, il sera utile un peu plus tard.



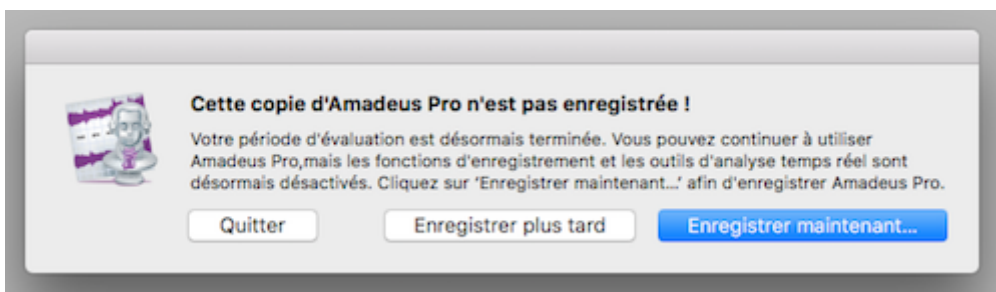
3. Se rendre dans le dossier Applications et ouvrir le logiciel Amadeus Pro



4. Accepter d'ouvrir l'application



5. Cliquer sur Enregistrer maintenant



6. Copier-coller les informations qui se trouvent dans le fichier licence.txt

Enregistrement

Veillez enregistrer Amadeus Pro

Achat en ligne :

Cliquez pour payer de manière sécurisée sur l'Internet. Un numéro de série vous sera envoyé par e-mail dans un courriel ayant pour objet "Thanks for your Purchase".

Achat immédiat :

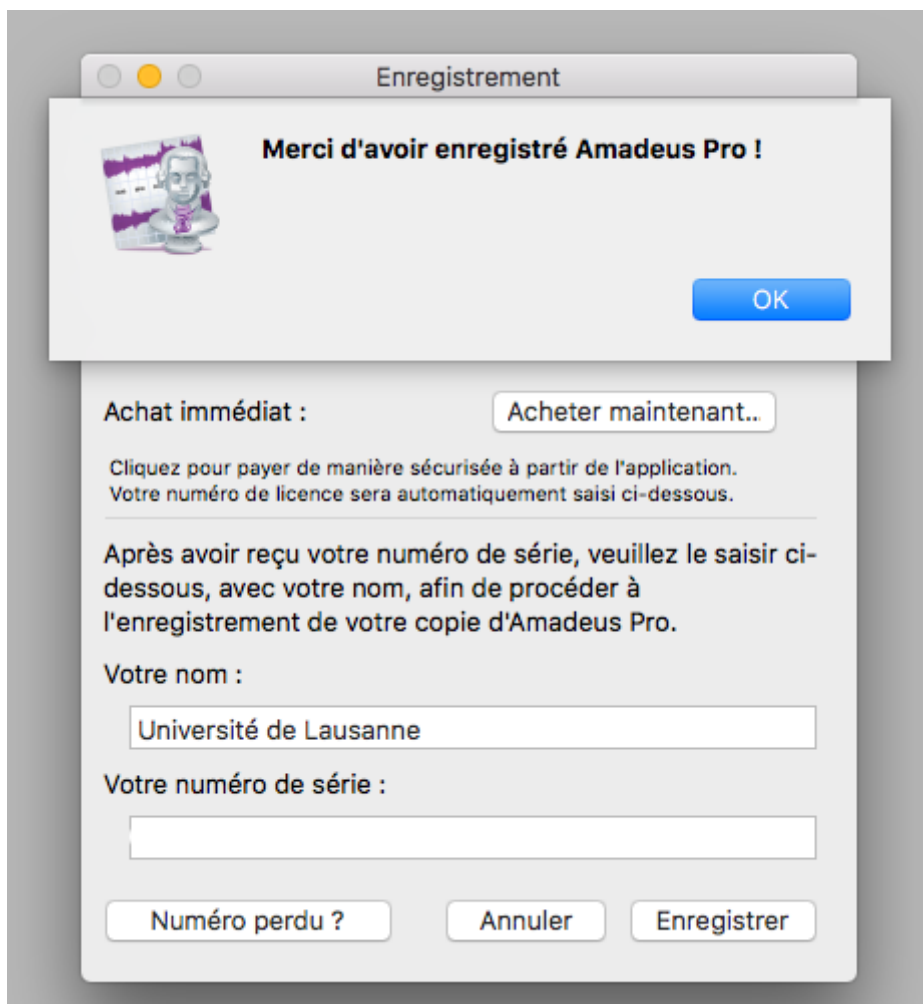
Cliquez pour payer de manière sécurisée à partir de l'application. Votre numéro de licence sera automatiquement saisi ci-dessous.

Après avoir reçu votre numéro de série, veuillez le saisir ci-dessous, avec votre nom, afin de procéder à l'enregistrement de votre copie d'Amadeus Pro.

Votre nom :

Votre numéro de série :

7. Cliquer sur OK



Informations logiciel

Eligibilité

- Employé·e·s UNIL et des institutions partenaires officielles.

Coût du logiciel

- Payé par la Direction de l'Université de Lausanne.

Prix pour le service / faculté

- Gratuit

Dispositions légales

- Licence de site permettant à toutes personnes éligibles de l'utiliser sur un ordinateur dans le cadre professionnel.

Cours

- Le Ci ne propose pas de cours pour ce logiciel

Support

- best effort (help desk uniquement)

Révision #6

Créé 14 juillet 2021 05:19:14 par MGi

Mis à jour 31 octobre 2025 09:32:54 par MGi