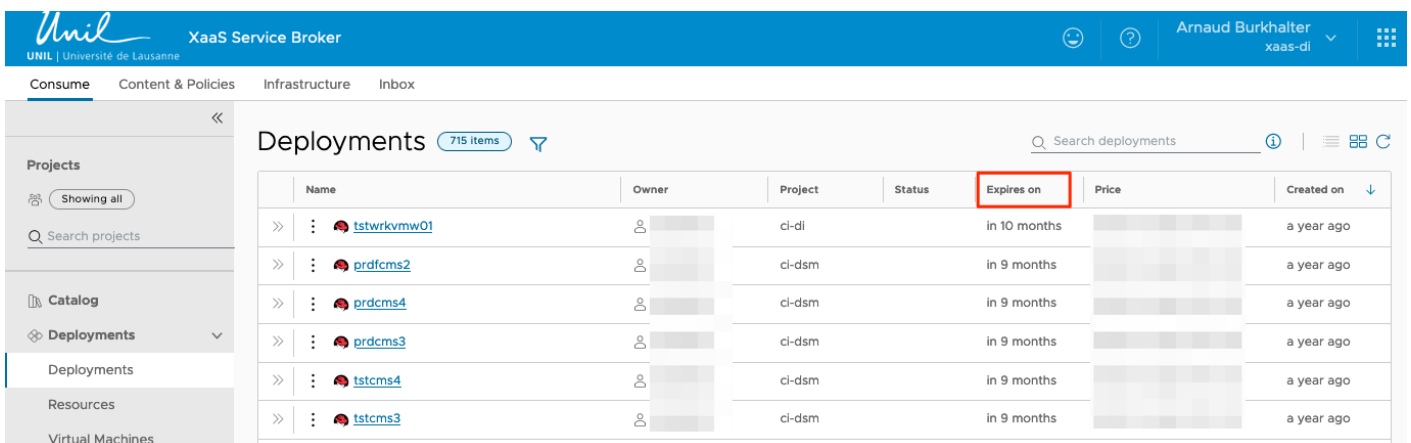


Change la date d'expiration / Lease Date

Checker la date d'expiration d'une VM

La date d'expiration (Lease Date) est visible au niveau des déploiements, ou directement sur la machine.

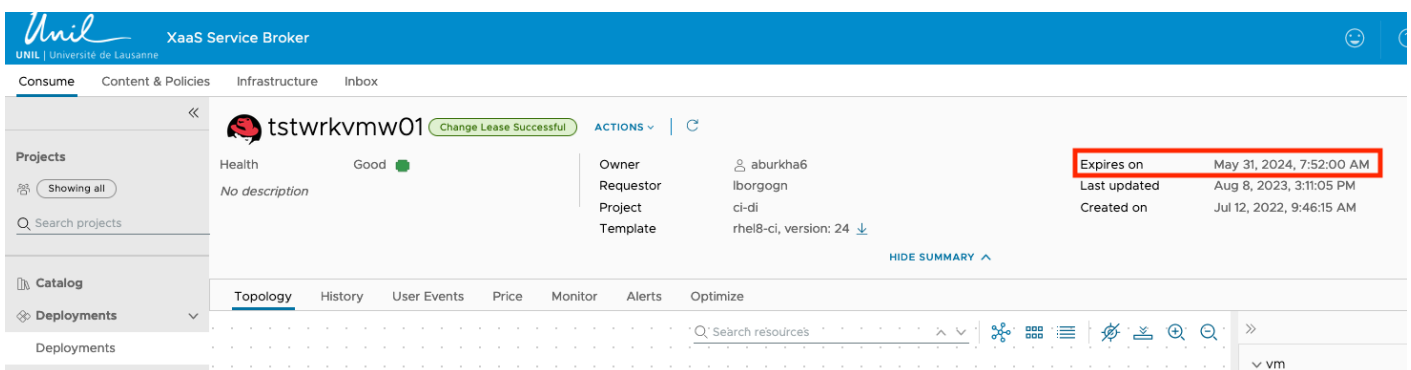
Aller dans le menu Deployments > Deployments. Vous avez l'ensemble des VMs pour lesquels vous avez des permissions, qui s'affichent. L'un des champs "Expires on", indique la date d'expiration de la VM (Lease date).



The screenshot shows the 'Deployments' page in the XaaS Service Broker. The table lists several deployments with columns for Name, Owner, Project, Status, Expires on, Price, and Created on. The 'Expires on' column is highlighted with a red box.

Name	Owner	Project	Status	Expires on	Price	Created on
tstwrkvmw01		ci-di		in 10 months		a year ago
grdfcms2		ci-dsm		in 9 months		a year ago
grdcms4		ci-dsm		in 9 months		a year ago
grdcms3		ci-dsm		in 9 months		a year ago
tstcms4		ci-dsm		in 9 months		a year ago
tstcms3		ci-dsm		in 9 months		a year ago

Si vous cliquez sur l'une des VMs et allez sur les détails de celle-ci, vous aurez la date exacte de l'expiration pour la machine.

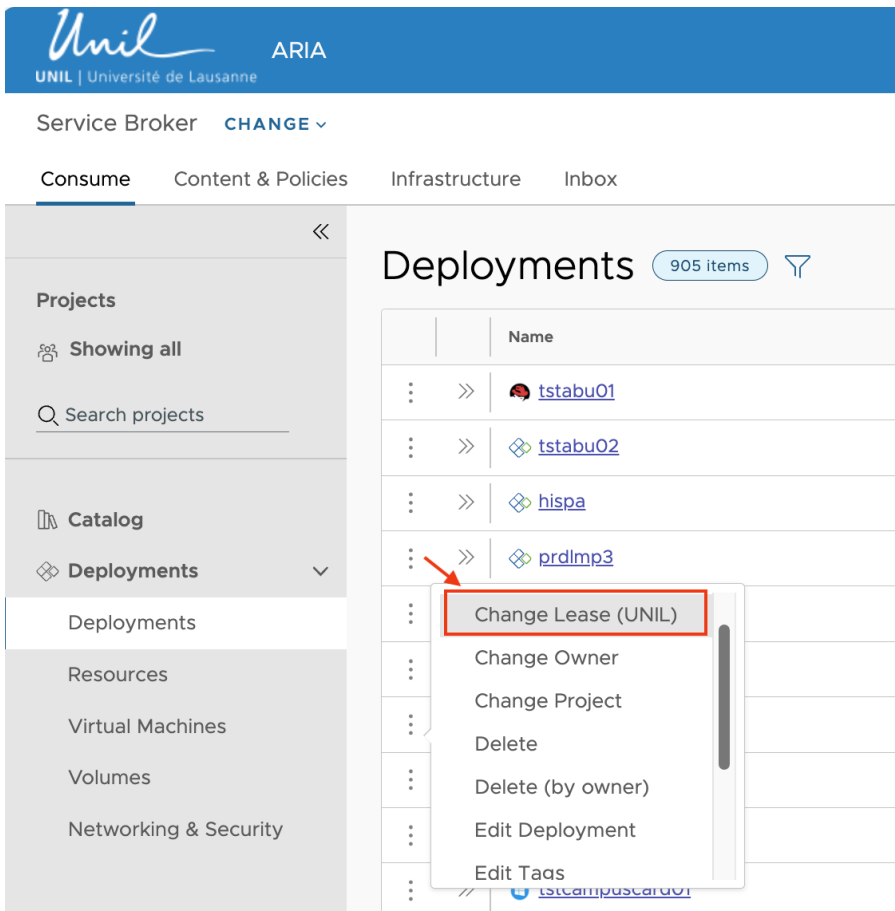


The screenshot shows the details of a specific VM deployment named 'tstwrkvmw01'. The 'Expires on' field is highlighted with a red box, showing the date and time: 'May 31, 2024, 7:52:00 AM'.

Field	Value
Expires on	May 31, 2024, 7:52:00 AM
Last updated	Aug 8, 2023, 3:11:05 PM
Created on	Jul 12, 2022, 9:46:15 AM

Modifier la date d'expiration

Dans le menu *Deployments > Deployments*, cliquer sur les 3 points à côté de la VM souhaité, puis cliquer sur **Change Lease (UNIL)**.



The screenshot shows the UNIL ARIA interface. At the top, there is a blue header with the UNIL logo and 'ARIA' text. Below the header, there is a navigation bar with 'Service Broker' and a 'CHANGE' dropdown. The main content area is titled 'Deployments' and shows a list of deployments. The 'prdlmp3' deployment is selected, and its context menu is open, with 'Change Lease (UNIL)' highlighted in a red box. The context menu also includes options like 'Change Owner', 'Change Project', 'Delete', 'Delete (by owner)', 'Edit Deployment', and 'Edit Taas'.

Sélectionner l'extension souhaitée (1,3,6,9 ou 12 mois), ainsi que l'unité budgétaire associé au déploiement.

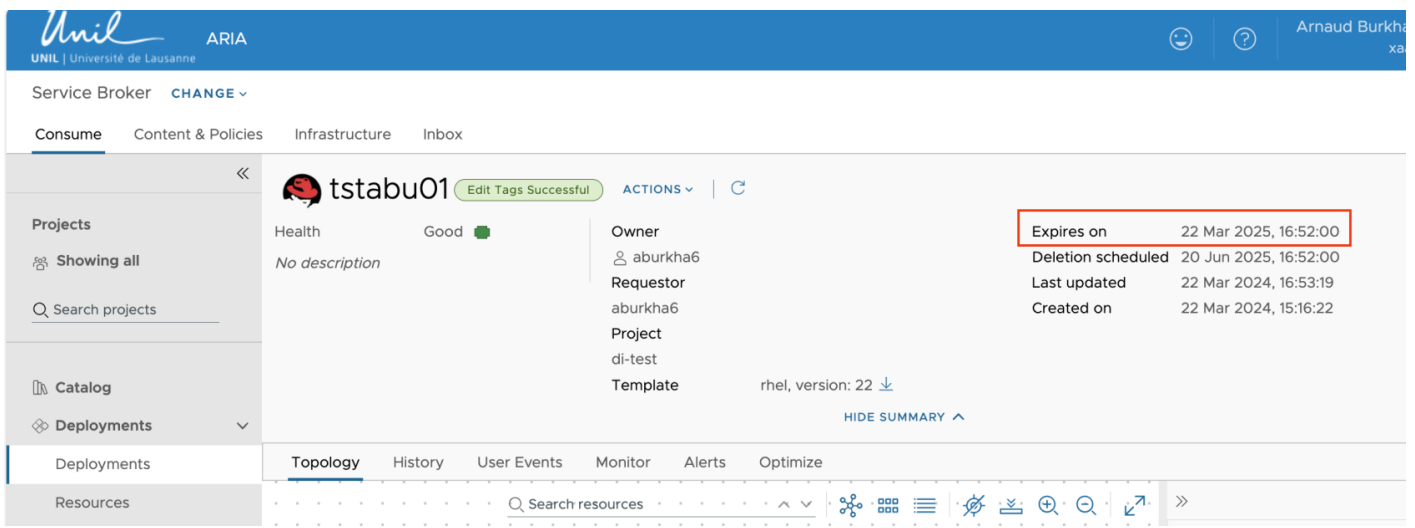
Une fois les options sélectionnées, cliquer sur **Submit**.

Action	Change Lease (UNIL)
Deployment	prdlmp2
Number of months: *	12 months ▼ i
Budget Unit *	2600030200 - Centre informati ▼ i

CANCEL SUBMIT

Une fois l'extension faite,

vous pouvez contrôler la nouvelle date dans le change "expires on".



Créé 2025-01-21 13:04:41 UTC par Arnaud Burkhalter
Mis à jour 2025-01-21 13:09:34 UTC par Arnaud Burkhalter