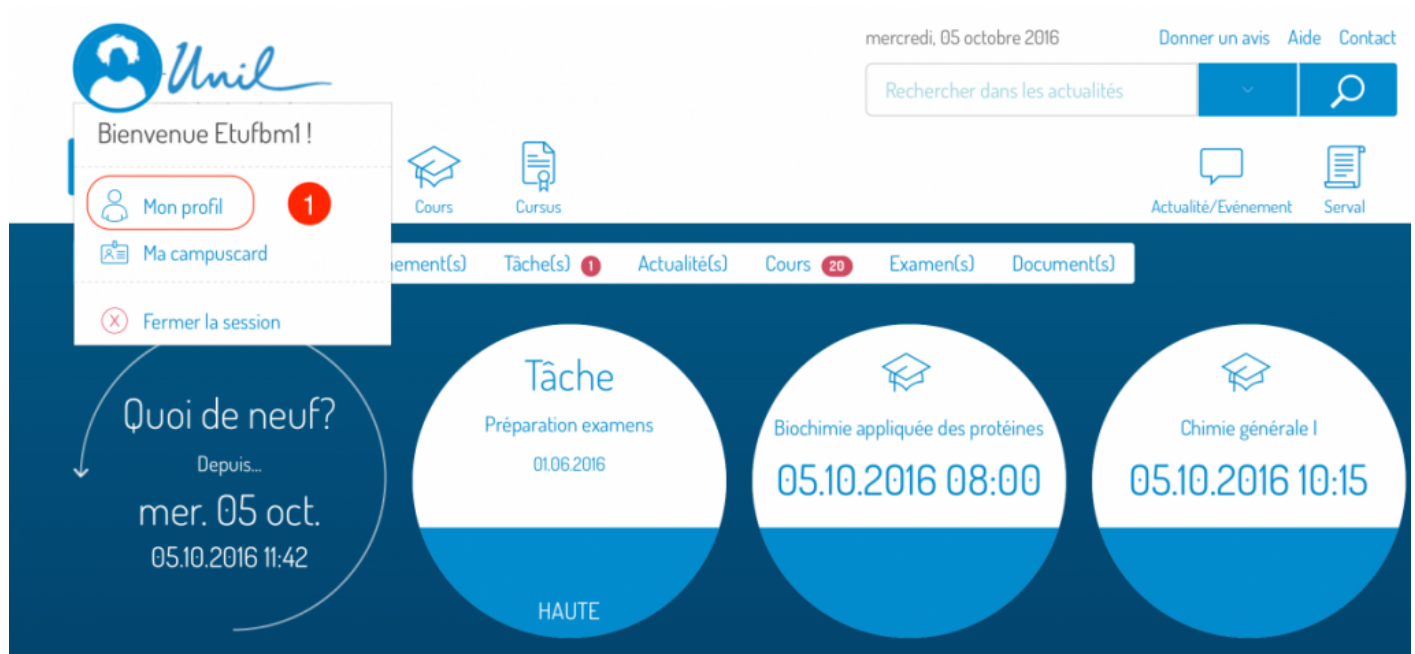


Change your avatar

Users of the MyUNIL portal can change their avatar at any time from the “My Profile” application in the user menu.

Access to user profile





1. Click on the avatar or image of the profile and choose the sub-menu “My profile”

Access to the modification of the avatar



Modifier avatar


1

Date de naissance 18.08.1992
Nationalité Suisse
Sexe 
Etat civil célibataire
Numéro d'immatriculation 
Lieu de naissance Lausanne
Statut étudiant Régulier

Modifier mon avatar



Avatar actuel



2

Choisir un avatar

Nouvelle image

Annuler

Valider l'avatar

1. Click on the button "Edit avatar"
2. Two avatar choices
 1. New image: Personal image with the possibility of cropping
 2. Choose avatar: Choose from the list of avatars on offer

Révision #2

Créé 27 juin 2023 06:09:19 par Karim Khouw Zegwaart

Mis à jour 31 janvier 2024 16:37:03 par Karim Khouw Zegwaart