

Etudier - Mettre à disposition et voir vos documents de cours

À travers le portail MyUNIL, les enseignants peuvent mettre à disposition des documents de cours et les étudiants les consulter. Le service Moodle permet également de le faire.

(English version available [here](#))

- [Accéder aux documents de cours](#)
- [Ajouter des documents de cours](#)
- [Accéder à un espace de cours Moodle](#)

Accéder aux documents de cours

Les étudiants peuvent accéder à tous les documents de cours déposés par l'enseignant si celui utilise MyUNIL pour la gestion des documents de cours.

Accès aux documents de cours depuis l'application « Cours »

Accès depuis la liste des cours

The screenshot shows the MyUNIL interface. At the top is a blue header with the 'Unil.' logo, language options (FR, EN), a help icon, and a user profile 'Etufrm2 Portal_t'. Below the header is a navigation bar with 'MyUNIL', 'Tableau de bord', 'Etudier', 'Campus', and 'Actualités & Agenda'. The main content area is titled 'Cours' and has three tabs: 'Mes cours' (selected), 'Documents de cours', and 'Mes invitations'. A link 'Accéder à Moodle' is visible in the top right. On the left, a 'Liste des cours' sidebar contains a search bar and a list of courses, with 'M2.10 Compétences pratiques - Radiologie' selected. The main area displays details for this course under 'Description' and 'Documents'. The 'Documents' section includes a table with columns 'Titre', 'Date', and 'Info'.

Titre	Date	Info
2025-2026	25.09.2025	
▶ Dre Tenisch	11.12.2025	
▶ Prof Dromain et Schmidt, Dre Vietti Violi	31.10.2025	
▶ Prof Omoumi	25.09.2025	
▶ z_archives	15.09.2025	

- Sélectionner le cours sur la liste de gauche
- Les documents apparaîtront dans la section « Documents » sur la droite de l'interface
- On peut à l'aide des icônes :
 - Télécharger tous les fichiers d'un dossier en format zip
 - Partager le favori de cette page de cours
 - Partager le lien vers les documents de ce cours

Recherche de documents de cours

Mes cours **Documents de cours** Mes invitations Accéder à Moodle

Documents Enseignements

Rechercher

Clinique Rechercher

^ Recherche avancée

Ajoutés depuis Langue Recherche exacte


Faculté Chercher dans "Mes Cours" seulement


Auteur Enseignement

Titre Description


Nom de fichier Mots-clés

5 10 20 50 / 1598

Document	Enseignement	Date
 251909_Essai_Cliniques_Homicsko.pdf	M2.1 Oncologie interdisciplinaire, médecine aiguë - Oncologie - Principes des traitements oncologiques	18.09.2025, 20:07

Nom 251909_Essai_Cliniques_Homicsko.pdf
Emplacement  Dr Homicsko
Date de création 18.09.2025, 20:07
Propriétaire mjaccou3
Titre 251909_Essai_Cliniques_Homicsko

En sélectionnant l'onglet « Documents de cours » les étudiants ont accès à une recherche dans les documents de cours (Onglet **Documents**)

1. Terme recherché
2. Accès à la recherche avancée
3. Résultat de la recherche. Accès à l'espace de cours en cliquant sur l'icône du détail
4. Possibilité de recherche dans ces cours ou dans les cours de toute la faculté
5. Permet de filtrer les cours à partir d'une date
6. Permet de définir la langue du terme recherché et possiblement contraindre au terme exacte
7. Permet de consulter le contenu de ce répertoire (l'icône  permet de partager le lien vers les documents de ce répertoire)

Recherche de documents des enseignements d'une faculté

Faculté

Enseignement (optionnel)

Enseignant (optionnel)

Mots-clés (optionnel) Tous Au moins un

5 10 20 50 / 357

Enseignement	Enseignants	Documents
> Actions DVI humanitaires et forensiques	Pierre Guyomarc'h	cp-81822
> Agents anti-infectieux	Frédéric Michel Lamoth	cp-26502
> Algorithmes de bioinformatique	Christophe Dessimoz	cp-50395
> Analyse des habitats	Pascal Vittoz	cp-19727

En sélectionnant l'onglet « Documents de cours » les étudiants ont accès à une recherche dans les documents des enseignements d'une faculté (Onglet **Enseignements**)

Accès aux documents de cours depuis l'application « Calendrier »

Calendrier

Agenda

Jour
Semaine
Mois

Agendas
Mes examens X
Mes cours X
?
↻

< **déc. 2025** >

dim	lun	mar	mer	jeu	ven	sam
30	1	2	3	4	5	6
7	8	9	10	11	12	13
14	15	16	17	18	19	20
21	22	23	24	25	26	27
28	29	30	31	1	2	3

Aujourd'hui

🕒 A suivre

⚠️ **ATTENTION** : pour les examens oraux, l'heure de préparation est indiquée entre parenthèse dans la liste ci-dessous. Dans le calendrier, c'est l'heure de passage qui est affichée. Pour l'heure de préparation veuillez afficher le détail en cliquant sur l'évènement.

▼ Mes examens

Date	Heure	Salle	Modalité	Cours	Branche	Examineurs
16.01.2026	08:00 - 10:00	Amphimax-351	Ecrit	Cours général d'histoire - histoire médiévale	Histoire	Joël Chandelier

<
Lundi 08 décembre 2025
>

lun. 08/12

08:00	
09:00	The Development of the English Language Anita AuerAnthropole - 2064 (Cours)
10:00	Explication de textes : Kate Chopin, The Awakening Agnieszka Soltysik MonnetAnthropole - 5136 (Séminaire)
11:00	
12:00	

1. Cliquer dans l'horaire sur un cours pour afficher le détail

Calendrier

Agenda

Jour Semaine Mois **Calendrier** Agendas

Mes examens X Mes cours X

ATTENTION : pour les examens oraux, l'heure de préparation est indiquée entre parenthèse dans la liste ci-dessous. Dans le calendrier, c'est l'heure de passage qui est affichée. Pour l'heure de préparation veuillez afficher le détail en cliquant sur l'évènement.

▼ Mes examens

Date	Heure	Salle	Modalité	Cours	Branche	Examineurs
16.01.2026	08:00 - 10:00	Amphimax-351	Écrit	Cours général d'histoire - histoire médiévale	Histoire	Joël Chandelier

Explication de textes : Kate Chopin, The Awakening

🕒 10:15-12:00 📍 Anthropole - 5136 👤 Agnieszka Soltysik Monnet

📘 Information cours

Responsable : Agnieszka Soltysik Monnet
Cours : Explication de textes : Kate Chopin, The Awakening
Type de cours : Séminaire

[Accès aux documents de cours](#) 1

1. Accéder aux documents de cours depuis le lien. L'utilisateur est redirigé vers l'application « Cours » et l'espace documents est automatiquement affiché

Cours

Mes cours Documents de cours Mes invitations

Accéder à Moodle

Liste des cours

Premières lettres...

Cours général d'histoire - histoire médiévale

Explication de textes : Kate Chopin, The Awakening

Séminaire bloc de Droit pénal et littérature

The Development of the English Language

cours test en Ecole de Médecine

Information Systems / Systèmes d'information 2019-2020

Cours avec un espace Moodle

Explication de textes : Kate Chopin, The Awakening

▼ Description

Enseignement : Explication de textes : Kate Chopin, The Awakening

Objectif : Kate Chopin's novel *The Awakening* was condemned by numerous critics at the time of its publication in 1899 for being scandalous, immoral, and unhealthy. In the 1960's the novel was rediscovered and hailed as a classic of American literature and especially of women's writing. In addition to focusing on close reading, this seminar will consider various theoretical interpretations, those that have contributed to the novel's re-evaluation. The main goal of the class, however, is learning the terms and tools of literary analysis of prose, including narration, style, tone, genre and focalization. Towards the end of the semester, in order to put Chopin's novel into context, we read a couple short stories by two other woman writers of the turn of the century.

Evaluation : Regular attendance, participation, and the reading requirement each week. The class will be evaluated by two in-class written assignments. Students will have a chance to revise the midterm in order to improve it. The first assignment will consist of a close analysis of a short passage and the final assignment will be on the whole book.

Bibliographie : The book is already available at Bastal in Anthropole.

Organisation : Séminaire : 28 heures / 2 heures par semaine (Automne). Enseignant(e)s responsables : Agnieszka Soltysik Monnet

▼ Documents

Titre	Date	Info
ET - Fantasies of Race seminar description.docx	25.08.2024	

Ajouter des documents de cours

Les enseignants et les assistants-étudiants avec une procuration pour un cours, peuvent à tout moment ajouter des documents dans un espace de cours

Sélectionner un cours

Cours

Mes cours Documents de cours Mes invitations [Accéder à Moodle](#)

Liste des cours

Premières lettres...

Droit bancaire

cours test en Ecolde de Biologie 1

cours test en Ecolde de Médecine

Cours tuto plugin Ubcast

Test de Moodle 3.11 avec Firefox

TEST plagiarism_compilatio

Cours avec un espace Moodle

cours test en Ecolde de Biologie

Description

Enseignement : Introduction à la criminologie

Contenu : La criminologie est la science sociale qui étudie le comportement antisocial et la réaction sociale à ce comportement. Elle s'intéresse aux comportements antisociaux - dont certains sont considérés comme étant des crimes par une société donnée et à un moment déterminé - à leurs auteurs, à leurs victimes et à la réaction de la société face à ces comportements. Ce cours propose une introduction générale à la criminologie abordant la manière dont le crime est défini, mesuré, expliqué, prévenu et étudié de manière empirique.

Prérequis : Aucun

Evaluation : Examen oral pour les étudiants en filière master en criminologie et sécurité
Examen écrit pour les étudiants en filière bachelor en sciences forensiques et pour tous les autres étudiants qui suivent ce cours indépendamment de leur filière (bachelor ou master)

Bibliographie : M. Killias, M.F. Aebi, A. Kuhn. Précis de criminologie. 4ème édition. Berne : Stämpfli, 2019.

Organisation : Cours : 28 heures / 2 heures par semaine (Automne). Enseignant(e)s responsables : Marcelo Aebi

Info supplémentaire : <http://www.unil.ch/esc/criminologie>

Documents






2 Date de modification

Titre	Date	Actions
Documents de référence	25.08.2025 3	
Dossier Images	25.08.2025	
Séminaire	25.08.2025	
Séminaire.old	25.08.2025	

1. Choisir sur la liste des cours un cours pour dans lequel on désire ajouter des documents
2. Ajouter un document ou un répertoire à la racine du système de documents dans le cours sélectionné

- Charger plusieurs documents
- Charger un document
- Ajouter un répertoire
- Communiquer par email avec les étudiant(e)s à propose de ce cours
- Télécharger tous les fichiers d'un dossier en format zip
- Partager le favori de cette page de cours

3. Ajouter un document ou un répertoire dans un répertoire spécifique


-  Charger plusieurs documents
-  Charger un document
-  Ajouter un répertoire
-  Supprimer un fichier ou un répertoire
-  Copier un fichier ou un répertoire dans un autre répertoire

Ajouter un document de cours

Cours

Mes cours Documents de cours Mes invitations


Liste des cours


Premières lettres... 


Droit bancaire


cours test en Ecolde de Biologie

cours test en Ecolde de Médecine

Cours tuto plugin Ubcas 

Test de Moodle 3.11 avec Firefox 

TEST plagiarism_compilatio 

 Cours avec un espace Moodle

Ajout d'un document

Chemin d'emplacement

Titre

Description **1**

Auteur

Fichier **2** Pas de fichier sélectionné

Mots-clés **3**

4

1. Saisir les informations concernant le document
2. Charger le document
3. Ajouter les mot-clés. Ces mots-clés serviront à les retrouver dans la recherche de documents
4. Valider l'ajout de document

Note : dans le cas d'ajout de plusieurs documents, le titre et la description ne peuvent être fournis et seulement cinq documents peuvent être chargés en même temps.

Accéder à un espace de cours Moodle

Les étudiants peuvent accéder à leurs espace de cours Moodle depuis l'application « Cours ». Les cours ayant un espace de cours ouvert dans Moodle sont indiqués par un icône spécifique.

Accéder à l'espace Moodle d'un cours

Cours

The screenshot displays the Moodle application interface. At the top, there are three tabs: "Mes cours" (selected), "Documents de cours", and "Mes invitations". On the right side, there is a red circle with the number "3" next to a button labeled "Accéder à Moodle". Below the tabs, there is a "Liste des cours" section with a search bar and a refresh icon. The list contains several courses, with "AE - Escape game Moodle UCLouvain" highlighted in blue and marked with a red circle and the number "1". To the right of this course, there is a red box containing a Moodle icon, marked with a red circle and the number "2". Below the list, the details for "AE - Escape game Moodle UCLouvain" are shown. Under the "Description" section, there is a button labeled "Pas de détails". Under the "Moodle" section, there is a button labeled "Accès à l'espace de cours Moodle" marked with a red circle and the number "2". At the top right of the details section, there is a red circle with the number "3" next to a button labeled "Accéder à Moodle".

1. Dans le menu de gauche, tous les cours avec un espace Moodle ouvert sont indiqués par l'icône
2. Après avoir sélectionné un cours dans la liste de gauche, l'accès à l'espace Moodle correspondant est affiché
3. Accès général à Moodle