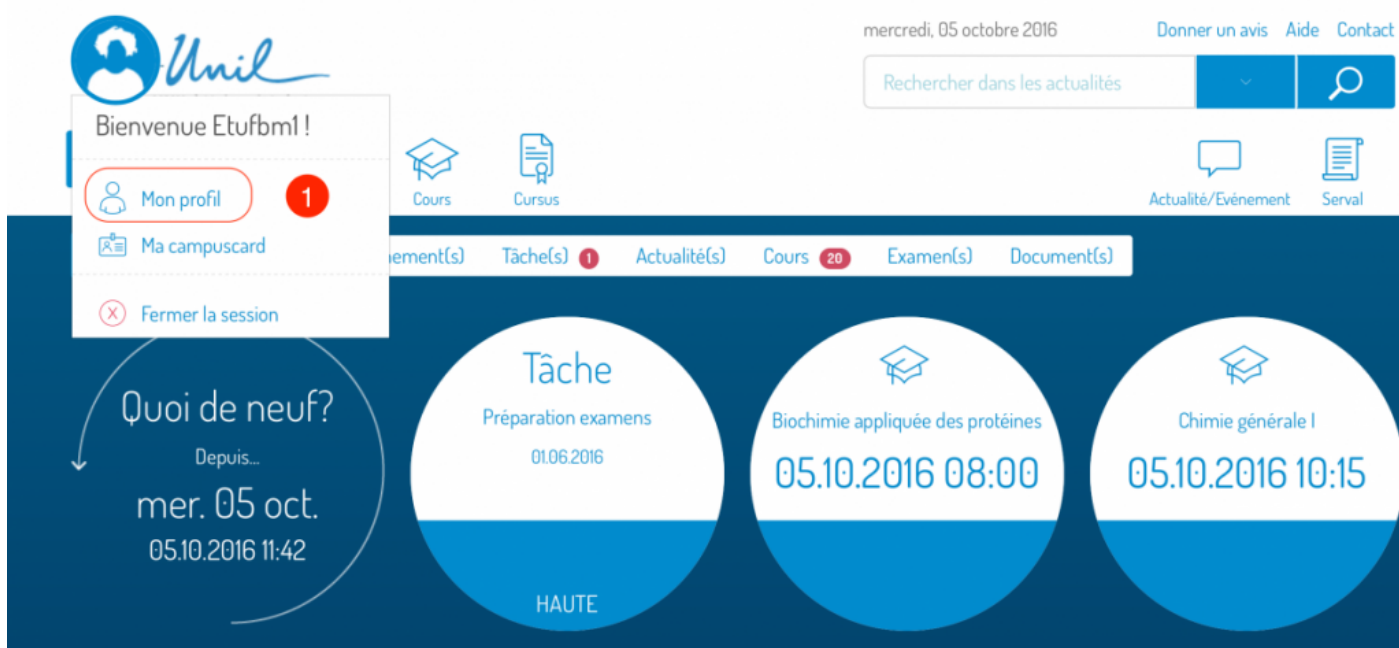


# Modifier son avatar

Les utilisateurs du portail MyUNIL peuvent modifier leur avatar à tout moment depuis l'application « Mon profil » se trouvant dans le menu utilisateur.

## Accès au profil de l'utilisateur



1. Cliquer sur l'avatar ou l'image du profil et choisir le sous-menu « Mon profil »

## Accès à la modification de l'avatar

Données administratives


Mes immatriculations

[Signaler une erreur](#)



Modifier avatar


1

Date de naissance 18.08.1992  
Nationalité Suisse  
Sexe   
Etat civil célibataire  
Numéro d'immatriculation   
Lieu de naissance Lausanne  
Statut étudiant Régulier

## Modifier mon avatar



Avatar actuel



2

Choisir un avatar

Nouvelle image

Annuler

Valider l'avatar

1. Cliquer sur le bouton « Modifier son avatar »
2. Deux choix d'avatar
  1. Nouvelle image: Image personnelle avec la possibilité de recadrage
  2. Choisir un avatar: Choix parmi la liste des avatars proposée

Révision #3

Créé 16 juin 2023 10:55:18 par Karim Khouw Zegwaart

Mis à jour 11 août 2023 05:43:00 par Karim Khouw Zegwaart