

Recharger son solde PrintUNIL


Les étudiants peuvent à tout moment recharger leur compte PrintUNIL depuis l'application Campuscard.

Accès à la page Campuscard



Recharger son solde PrintUNIL


[Transactions](#)[Recharger](#)[PrintUNIL](#)[Signaler une erreur](#)

 Informations

[Conditions d'utilisation de PrintUNIL](#)

[Où recharger sa Campus Card ?](#)

[Où imprimer sur PrintUNIL ?](#)

 **PrintUNIL : recharger mon compte**

Convertissez immédiatement et définitivement de l'argent stocké sur votre Campus Card en crédits d'impression PrintUNIL.


Solde CampusCard : CHF 0.00


Solde PrintUNIL : 3 300 crédits

Quantité :

Prix : CHF 10.00

Continuer

 **La solde CampusCard est insuffisante.** Afin de pouvoir acheter des crédits d'impression, veuillez recharger votre CampusCard.

 **Historique d'impression PrintUNIL**

Date	Nb. crédits
le 19.05.2017 à 08h31	100 crédits
le 15.05.2017 à 08h08	100 crédits
le 09.05.2017 à 08h47	200 crédits
le 09.05.2017 à 08h29	-100 crédits
le 09.05.2017 à 08h29	100 crédits
le 09.05.2017 à 08h02	100 crédits
le 09.05.2017 à 07h56	100 crédits

Si le solde de la Campuscard le permet, un étudiant peut à tout moment rechercher son solde PrintUNIL depuis cette interface. La liste des transactions est aussi disponible depuis cette application.

Révision #2

Créé 16 juin 2023 10:59:04 par Karim Khouw Zegwaart

Mis à jour 11 août 2023 05:35:24 par Karim Khouw Zegwaart