


# Description de Tresorit

 [English](#)


Tresorit est un **service de stockage et de partage de fichiers**. Il a la particularité d'offrir une sécurité renforcée par un contrôle d'accès avancé et un **chiffrement** des données (voir la [FAQ](#)).

Cette solution est sélectionnée par l'UNIL depuis octobre 2023 pour le stockage des **données sensibles de recherche** ([LPrD art. 4](#)). Ainsi, les chercheur·e·s de l'UNIL sont encouragé·e·s à l'utiliser. L'utilisation est gratuite pour les chercheur·e·s jusqu'à **2 To** par utilisateur·rice. Il suffit de faire une demande à votre **spécialiste données de recherche (data steward)** comme indiqué dans la [FAQ](#). Notez que la demande doit être effectuée par un·e **chef·fe de projet / porteur·euse de projet** (*Principal Investigator* comme désigné dans la [directive 4.5 art. 4](#)). Chaque nouveau projet de recherche est associé à une nouvelle demande.

En pratique, Tresorit se présente sous la forme d'une interface web, ou d'un logiciel à installer sur votre ordinateur qui permettent de déposer et partager, entre membres d'un projet, vos données de recherche. Les données sont stockées en ligne de manière chiffrée. Il est possible de les synchroniser sur le disque dur de votre ordinateur et d'y avoir accès localement.

Un·e chef·fe de projet peut décider d'inviter des collaborateur·rice·s (interne ou externe à l'UNIL comme indiqué dans la [FAQ](#)). Une contrainte importante est que les collaborateur·rice·s doivent prendre **rendez-vous** avec le personnel du CI/DCSR afin d'obtenir leur compte. Un rendez-vous groupé est possible pour accélérer la procédure. Lors du rendez-vous nous activerons notamment le chiffrement de votre ordinateur. Notez que le rendez-vous est nécessaire aussi si votre ordinateur est déjà chiffré.

Vue de l'interface web de Tresorit :



Accès Web

Dossiers

Liens partagés

File Requests

Signature électronique

Intégrations NOUVEAU

[Centre d'administration →](#)

University of Lausanne

Explorez Tresorit

en 7 étapes

✓ Installer l'Application pour ordinateur

✓ Créez un nouveau dossier

3 Partager un dossier en toute sécurité

✓ Envoyez un fichier par lien

✓ Allez à 'Mon Compte'

6 Installez l'application smartphone

✓ Essayez l'Accès Internet

My project

Dossiers / My project


Créer dossier

Importer

Rechercher dans ce

☐ Nom ▲

Partagé

 Capture d'écran 2023-10-09 à 16.44.50.png

© 2023 Tresorit. Tous droits réservés

[Conditions générales](#)

[Politique de confidentialité](#)

Vue du logiciel Tresorit installé sur l'ordinateur :

Tous les fichiers

Éléments récents 1

Liens partagés

Ddes. fichier

Signature électronique

Contacts

Intégrations NOUVEAU

Centre d'administration

University of Lausanne

Premiers pas 2

GL

Glen Lomax

✓

Tous les fichiers sont synch...

Tous les fichiers > My project

<

↑ Importer

+ Nouveau dossier

☐ Afficher les éléments supprimés


Q Trouver

Nom

Partage en...


Modifié

Taille

 Capture d'écran 2023-10-09 à 16.44.50.png

Il y a 1 minute

338 KB

 PNG

Capture d'écran

2023-10-09 à

16.44.50.png

Partager (Créer lien)

Versions

Télécharger

Plus d'options

---

Révision #18

Créé 28 septembre 2023 13:36:10 par Glen Lomax

Mis à jour 24 juillet 2024 07:12:44 par Thierry Lombardot