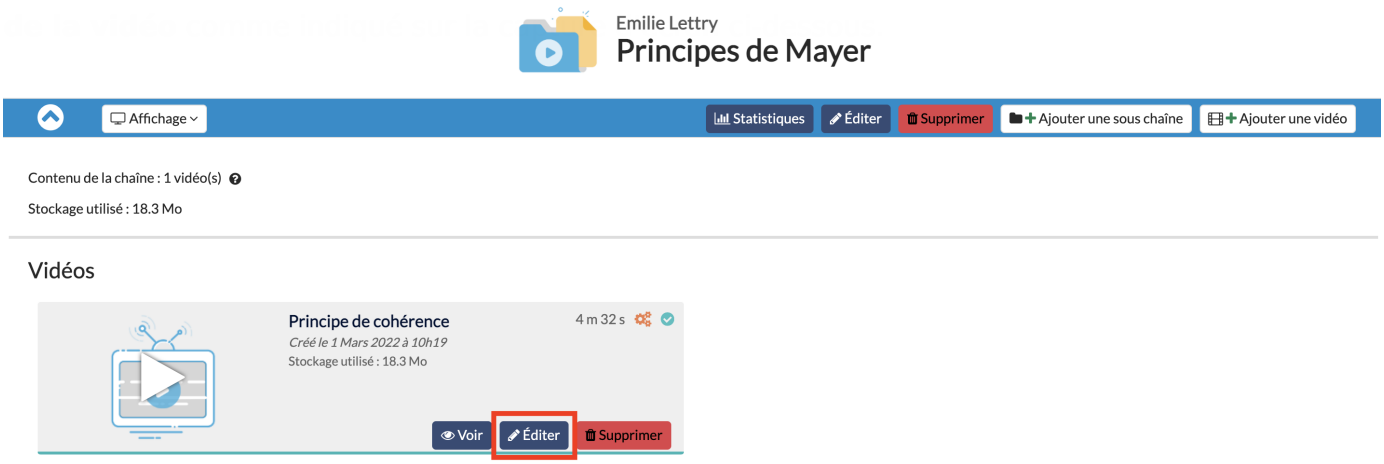
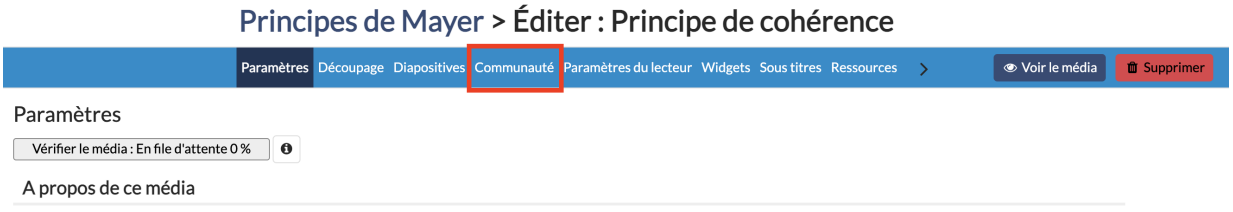
Comment télécharger une vidéo sur mon ordinateur ?

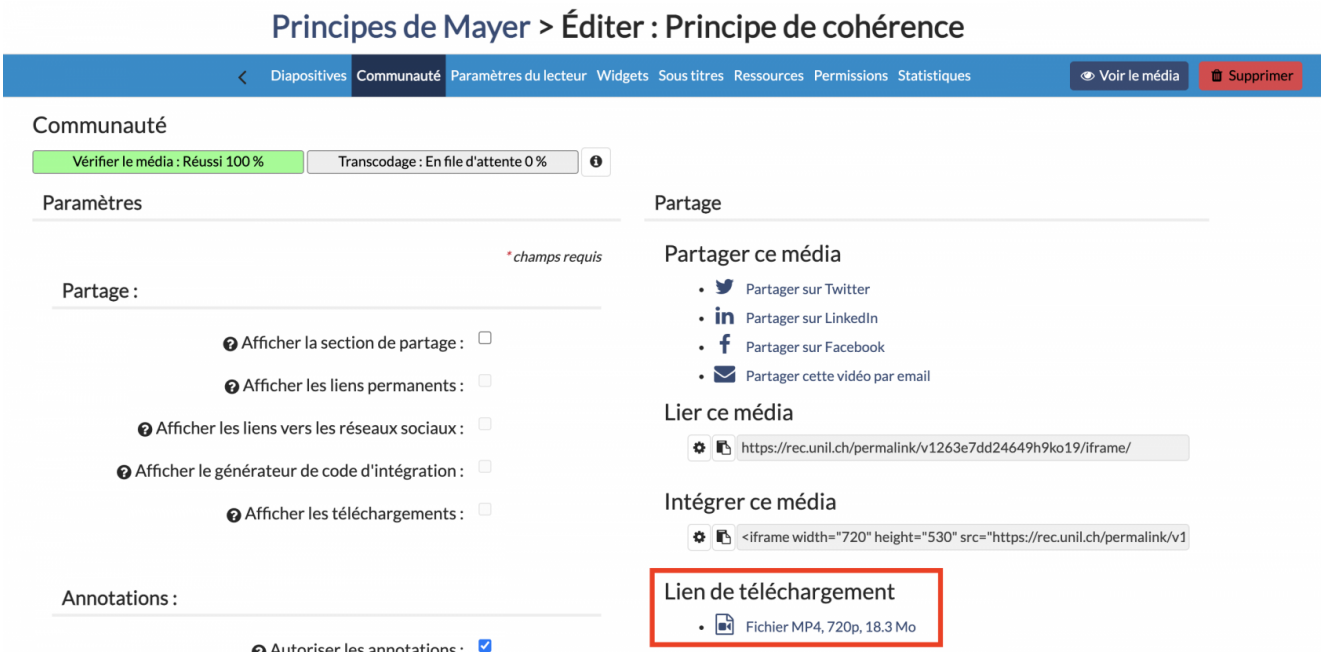
Vous pouvez **télécharger les vidéos** disponibles sur votre chaîne. Pour cela, commencez par vous rendre sur la chaîne sur laquelle se trouve votre vidéo, puis **accéder aux pages d'édition** de la vidéo (survolez la vidéo puis cliquez sur l'icône crayon).



Puis, accéder à l'onglet "**Communauté**".

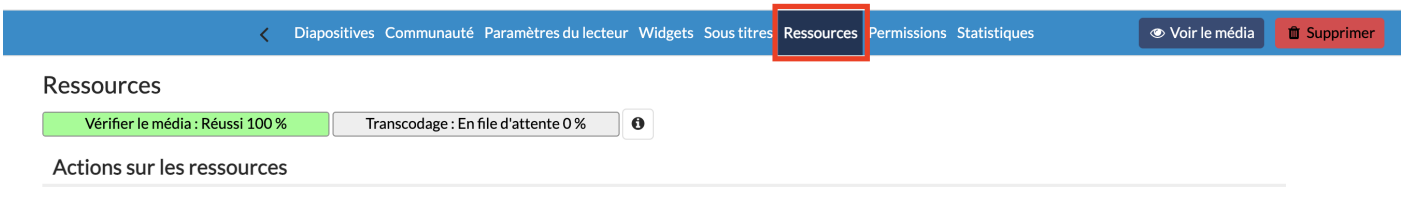


Le **lien de téléchargement** est disponible dans la section "**Téléchargement**", en dessous de la section "Partage".



Le lien de téléchargement ne s'affiche pas

Si le lien de téléchargement ne s'affiche pas dans la section indiquée, rendez-vous dans l'onglet "**Ressources**".



Puis dans la section "**Ressources (1)**" en bas de la page, **activez le paramètre** "**Téléchargeable**" comme indiqué dans la capture d'écran ci-dessous. Vous pouvez maintenant **retourner dans l'onglet Communauté**. Le lien de téléchargement devrait maintenant être disponible.



Révision #3
Créé 1 mars 2022 09:13:34 par Emilie Lettry
Mis à jour 1 mars 2022 09:48:18 par Emilie Lettry