


# Gérer l'accès à ses vidéos

Pour gérer l'accès à ses vidéos, il y a deux possibilités :

1. **Modifier les permissions d'accès à la sous-chaîne.** Pour cela, il faut accéder à la **page d'édition de la chaîne/sous-chaîne**, puis gérer les autorisations dans l'onglet **Permission**. Voir la page [Gérer et Paramétrer sa ou ses chaîne\(s\)](#) pour plus de détails.
2. **Modifier les permission d'accès à chaque vidéo.** Voir ci-dessous :

## Accéder à la page d'édition d'une vidéo

Commencez par accéder à la chaîne dans laquelle se trouve votre vidéo (voir [cette page](#)), puis survolez la vidéo avec votre curseur. Le bouton **"Editer"** s'affiche, cliquez dessus.



The screenshot shows the video management interface for the channel 'Emilie Lettry Principes de Mayer'. At the top, there's a blue header bar with a play button icon, a dropdown menu for 'Affichage', and buttons for 'Statistiques', 'Éditer', and 'Supprimer'. Below the header, it shows 'Contenu de la chaîne : 1 vidéo(s)' and 'Stockage utilisé : 93.8 Mo'. The main section is titled 'Vidéos' and displays a video thumbnail for 'Principe de Cohérence'. The video details include 'Créé le 7 Février 2022 à 09h56' and 'Stockage utilisé : 93.8 Mo'. At the bottom of the video card, there are three buttons: 'Voir', 'Éditer' (highlighted with a red circle), and 'Supprimer'.

La page d'édition des paramètres d'une vidéo s'affiche automatiquement lors de l'import ou de la création d'une vidéo.

## Editer les permissions

Une fois sur la page d'édition des paramètres d'une vidéo, il **se rendre sur à l'onglet Permissions**. Or, cette page contenant beaucoup d'onglets, l'onglet Permission n'est pas toujours visible. Pour y accéder, **cliquez sur la flèche** à droite de la liste d'onglets.

## Principes de Mayer > Éditer : Principe de Cohérence

Paramètres Découpage Diapositives Communauté Paramètres du lecteur Widgets Sous titres Ressources >

Cliquez ensuite sur l'onglet **Permissions**.

## Principes de Mayer > Éditer : Principe de Cohérence

< Permissions Statistiques

Vous voici sur la page d'édition des permissions lié à la vidéo.

Sur cette page, vous pouvez **définir les autorisations** pour chaque **groupe d'utilisateurs** et pour des **utilisateurs particuliers** en regard de diverses actions possibles sur la vidéo (**Accès, Editer, Publier, Statistiques, Modérer, Sous-titres, Supprimer**).

Si une permission hérite de plusieurs valeurs contradictoires ("oui" et "non" pour la même permission), le "oui" prévaudra.

### Permissions des groupes d'authentification

#### Utilisateurs non authentifiés

| Accès         | Éditer        | Publier       | Statistiques  | Modérer       | Sous titre    | Supprimer     |
|---------------|---------------|---------------|---------------|---------------|---------------|---------------|
| ✗ Non modifié | ✗ Non modifié | ✗ Non modifié | ✗ Non modifié | ✗ Non modifié | ✗ Non modifié | ✗ Non modifié |

#### Utilisateurs authentifiés

| Accès         | Éditer        | Publier       | Statistiques  | Modérer       | Sous titre    | Supprimer     |
|---------------|---------------|---------------|---------------|---------------|---------------|---------------|
| ✗ Non modifié | ✗ Non modifié | ✗ Non modifié | ✗ Non modifié | ✗ Non modifié | ✗ Non modifié | ✗ Non modifié |

#### Utilisateurs LDAP

| Accès         | Éditer        | Publier       | Statistiques  | Modérer       | Sous titre    | Supprimer     |
|---------------|---------------|---------------|---------------|---------------|---------------|---------------|
| ✗ Non modifié | ✗ Non modifié | ✗ Non modifié | ✗ Non modifié | ✗ Non modifié | ✗ Non modifié | ✗ Non modifié |

#### Utilisateurs locaux

| Accès         | Éditer        | Publier       | Statistiques  | Modérer       | Sous titre    | Supprimer     |
|---------------|---------------|---------------|---------------|---------------|---------------|---------------|
| ✗ Non modifié | ✗ Non modifié | ✗ Non modifié | ✗ Non modifié | ✗ Non modifié | ✗ Non modifié | ✗ Non modifié |

### Utilisateurs avec des permissions directes

+ Ajouter des permissions aux utilisateurs

> Colonnes

> Exports CSV

Aucune permission directe.

### Groupes avec des permissions directes

+ Ajouter des permissions aux groupes

> Export CSV

Aucune permission directe.


N'oubliez pas d'enregistrer les changements en cliquant sur le bouton **"Sauvegarder les modifications"** en bas à droite.

## Mettre une vidéo (ou une chaîne) en accès public

Pour rendre une vidéo publique, il faut se rendre sur sa chaîne Rec-Unil et cliquer sur "Editer" sur la vidéo en question.

Pour rendre une chaîne publique, faire de même en cliquant sur le bouton "Editer" de la chaîne.

## Vidéos





**test\_2** 20 m 36 s 

Créé le 07 Mars 2023 à 08:39

1 vues, 1 ce mois


Stockage utilisé : 640.4 Mo


 Voir  Éditer  Supprimer

Premièrement, il faut s'assurer que la vidéo soit publiée afin qu'elle puisse être visionnée. Pour cela, allez dans les "Paramètres de publication" et assurez-vous que la case "Publié" soit bien cochée.

Paramètres de publication

☒ Publié :

☐ Publier automatiquement le :    
Format : AAAA-MM-JJTHH:MM

☐ Dépublier automatiquement le :    
Format : AAAA-MM-JJTHH:MM

Ensuite, il faut se rendre dans l'onglet "Permissions" et, sous le titre "Permissions des groupes d'authentification", cocher "oui" pour l'accès des utilisateurs authentifiés et des utilisateurs non authentifiés. Après avoir sauvegardé vos modifications (bouton vert dans le coin inférieur droit), vos permissions devraient ressembler à ceci:

Permissions des groupes d'authentification

Utilisateurs non authentifiés

| Accès  | Éditer   | Publier  | Statistiques   | Modérer  | Sous titre   | Supprimer  |
|--|--|--|--|--|--|--|
| <div><div><div></div></div><div>Oui</div><div></div></div> | <div><div><div></div></div><div>✖ Non modifié</div><div></div></div> | <div><div><div></div></div><div>✖ Non modifié</div><div></div></div> | <div><div><div></div></div><div>✖ Non modifié</div><div></div></div> | <div><div><div></div></div><div>✖ Non modifié</div><div></div></div> | <div><div><div></div></div><div>✖ Non modifié</div><div></div></div> | <div><div><div></div></div><div>✖ Non modifié</div><div></div></div> |

Utilisateurs authentifiés

| Accès  | Éditer   | Publier  | Statistiques   | Modérer  | Sous titre   | Supprimer  |
|--|--|--|--|--|--|--|
| <div><div><div></div></div><div>Oui</div><div></div></div> | <div><div><div></div></div><div>✖ Non modifié</div><div></div></div> | <div><div><div></div></div><div>✖ Non modifié</div><div></div></div> | <div><div><div></div></div><div>✖ Non modifié</div><div></div></div> | <div><div><div></div></div><div>✖ Non modifié</div><div></div></div> | <div><div><div></div></div><div>✖ Non modifié</div><div></div></div> | <div><div><div></div></div><div>✖ Non modifié</div><div></div></div> |

Pour rendre une chaîne publique, il faut procéder de manière similaire ; sélectionner "Oui" pour l'accès à "Cette chaîne" et à "Médias" pour les utilisateurs non authentifiés, ainsi que pour les utilisateurs authentifiés, comme indiqué dans l'image ci-dessous :

## Permissions des groupes d'au

Utilisateurs non authentifiés

|              | Accès  |
|--------------|--|
| Cette chaîne | <div><div>✓</div><div>Oui</div><div></div></div> |
| Médias       | <div><div>✓</div><div>Oui</div><div></div></div> |

Utilisateurs authentifiés

|              | Accès  |
|--------------|--|
| Cette chaîne | <div><div>✓</div><div>Oui</div><div></div></div> |
| Médias       | <div><div>✓</div><div>Oui</div><div></div></div> |

Finalement, vous pouvez copier le lien normal de la vidéo sous l'onglet "Paramètres" et le partager à votre convenance.

Paramètres

Les utilisateurs ne pourront pas accéder à ce média tant qu'il ne sera pas publié (à moins qu'ils ne disposent de la permission d'édition de celui-ci).

Paramètres de publication

A propos de ce média

Média ajouté le : 7 mars 2023, 09:01

Détails

Stockage utilisé par ce média : 640.4 Mo

Mettre à jour

Liens vers ce média

Lien normal :

https://rec.unil.ch/videos/test\_2/

Lien permanent :

https://rec.unil.ch/permalink/v12663c4467b5i3rv17w/

Lien lecteur seul :

https://rec.unil.ch/permalink/v12663c4467b5i3rv17w/iframe/

Lien LTI :

https://rec.unil.ch/lti/v12663c4467b5i3rv17w/

Télécharger les méta-données :

Archive des méta-données

Archive des méta-données avec les annotations éditoriales

Archive des méta-données avec toutes les annotations

Paramètres de publication

Sauvegarder les modifications

## Révision #9

Créé 1 février 2022 15:25:26 par Jean-François Van de Poël

Mis à jour 26 mars 2024 07:48:29 par Nicolas Dunand