

Affichage et correction des résultats

Sous l'onglet "**Résultats**", cliquer sur "**Aperçu**" pour voir les résultats du QCM Papier. Ici apparaissent l'ensemble des résultats tirés des feuilles de réponses considérées comme correctement interprétées.

[Informations](#) [Questions des groupes](#) [Créer les formulaires](#) [Participants](#) [Résultats](#) [Statistiques](#)





[Notes](#) [Importer/Corriger](#) [Ré-évaluer](#)

Examen final

Résultats

Prénom [Tout](#) [A](#) [B](#) [C](#) [D](#) [E](#) [F](#) [G](#) [H](#) [I](#) [J](#) [K](#) [L](#) [M](#) [N](#) [O](#) [P](#) [Q](#) [R](#) [S](#) [T](#) [U](#) [V](#) [W](#) [X](#) [Y](#) [Z](#)

Nom [Tout](#) [A](#) [B](#) [C](#) [D](#) [E](#) [F](#) [G](#) [H](#) [I](#) [J](#) [K](#) [L](#) [M](#) [N](#) [O](#) [P](#) [Q](#) [R](#) [S](#) [T](#) [U](#) [V](#) [W](#) [X](#) [Y](#) [Z](#)

<input type="checkbox"/>	Prénom / Nom	Numéro d'identification	Importé le	Groupe	Note
<input type="checkbox"/>	 Maud [REDACTED]	012 [REDACTED]	29 juin 2022, 13:19	A	5.67
<input type="checkbox"/>	 Katharina [REDACTED]	012 [REDACTED]	29 juin 2022, 11:10	B	3.67
<input type="checkbox"/>	 Marta [REDACTED]	012 [REDACTED]	29 juin 2022, 13:22	B	4.83
<input type="checkbox"/>	 Emilie [REDACTED]	011 [REDACTED]	29 juin 2022, 13:18	A	3.17

[Tout sélectionner](#) / [Tout désélectionner](#)

[Supprimer les résultats sélectionnés](#)

Télécharger les résultats comme : [Feuille de calcul Excel \(XLSX\)](#)

[Télécharger](#)

Les **formulaires** qui n'ont **pas** pu être **interprétés** par le système sont listés dans l'onglet "**Importer / Corriger**". Vous devez **les corriger manuellement** via un lien de correction.

Examen final

Importer des résultats

	#	Número d'identification	Groupe	Page	Importé le ^	Erreur	Information	
<input type="checkbox"/>	1	01242052	A	1	29 juin 2022, 11:10	Lecture imprécise		Corriger
<input type="checkbox"/>	2	01129508	A	1	29 juin 2022, 11:10	Utilisateur inexistant		Corriger
<input type="checkbox"/>	3	01245695	B	1	29 juin 2022, 11:10	Utilisateur inexistant		Corriger

Tout sélectionner / Tout désélectionner

Supprimer les pages sélectionnées

Utilisateur inexistant :

L'aspect d'une grille de réponse est le suivant :

L'utilisateur 01129508 n'existe pas dans le système Page: 1/1 (Utilisateur inexistant)

Grille de réponses
Pour analyse automatique

Prénom: *Emilie*
Nom:
Signature:

Surveillant(e)

Numéro d'identification
01129409

Groupe: A ☒ B ☐ C ☐ D ☐ E ☐ F ☐

Cette grille de réponses sera scannée automatiquement. Veuillez ne pas plier ou tâcher.
Utilisez un stylo noir ou bleu pour remplir les champs :

Seules les cases cochées clairement sont interprétées correctement ! Pour corriger une case cochée, remplissez complètement la case de couleur : elle sera interprétée comme non cochée :

Les cases ainsi corrigées ne peuvent pas être marquées à nouveau. Veuillez ne rien inscrire en dehors des cases.

a b c d e f

1) ☐ ☒ ☒ ☐ ☐ ☐

2) ☒ ☐ ☐ ☐ ☐ ☐

3) ☐ ☒ ☐ ☐ ☐ ☐

4) ☐ ☐ ☒ ☐ ☐ ☐

5) ☒ ☐ ☐ ☐ ☐ ☐

6) ☐ ☒ ☐ ☐ ☐ ☐

7) ☐ ☐ ☒ ☐ ☒ ☐

8) ☒ ☐ ☐ ☐ ☐ ☐

0 ☒ ☐ ☐ ☐ ☒ ☐ 0

1 ☐ ☒ ☒ ☐ ☐ ☐ 1

2 ☐ ☐ ☒ ☐ ☐ ☐ 2

3 ☐ ☐ ☐ ☐ ☐ ☐ 3

4 ☐ ☐ ☐ ☐ ☐ ☐ 4

5 ☐ ☐ ☐ ☐ ☒ ☐ 5

6 ☐ ☐ ☐ ☐ ☐ ☐ 6

7 ☐ ☐ ☐ ☐ ☐ ☐ 7

8 ☐ ☐ ☐ ☐ ☐ ☒ 8

9 ☐ ☐ ☐ ☒ ☐ ☐ 9

Actions:

Annuler

Rotation

Ré-ajuster

Vérifier groupe/numéro d'identification

Enregistrer et publier

Sauvegarder

Comparez le numéro de l'utilisateur et celui **d'identification** (01129508 et 01129409) (1).

Corrigez les cases en **cliquant sur les bonnes cases** pour reconstituer le numéro de l'étudiant (2). Sur l'image ci-dessous, il faut cliquer sur la case 4 dans la 6e colonne pour corriger une des erreurs de numéro de l'étudiante.

Cliquer sur le bouton « **Vérifier groupe / numéro d'identification** » dans le menu « **Action** » pour valider la modification (3).

L'utilisateur 01129508 n'existe pas dans le système

Page: 1/1 (Utilisateur inexistant)

Grille de réponses

Pour analyse automatique

Prénom: *Emilie*

Nom:

Signature:

Surveillant(e)

Numéro d'identification

0,1,1,2,9,4,0,9

0	<input checked="" type="checkbox"/>	<input type="checkbox"/>	<input type="checkbox"/>	<input type="checkbox"/>	<input type="checkbox"/>	<input checked="" type="checkbox"/>	<input type="checkbox"/>	0
1	<input checked="" type="checkbox"/>	<input checked="" type="checkbox"/>	<input type="checkbox"/>	<input type="checkbox"/>	<input type="checkbox"/>	<input type="checkbox"/>	<input type="checkbox"/>	1
2	<input type="checkbox"/>	<input type="checkbox"/>	<input checked="" type="checkbox"/>	<input type="checkbox"/>	<input type="checkbox"/>	<input type="checkbox"/>	<input type="checkbox"/>	2
3	<input type="checkbox"/>	<input type="checkbox"/>	<input type="checkbox"/>	<input type="checkbox"/>	<input type="checkbox"/>	<input type="checkbox"/>	<input type="checkbox"/>	3
4	<input type="checkbox"/>	<input type="checkbox"/>	<input type="checkbox"/>	<input type="checkbox"/>	<input type="checkbox"/>	<input type="checkbox"/>	<input type="checkbox"/>	4
5	<input type="checkbox"/>	<input type="checkbox"/>	<input type="checkbox"/>	<input type="checkbox"/>	<input checked="" type="checkbox"/>	<input type="checkbox"/>	<input type="checkbox"/>	5
6	<input type="checkbox"/>	<input type="checkbox"/>	<input type="checkbox"/>	<input type="checkbox"/>	<input type="checkbox"/>	<input type="checkbox"/>	<input type="checkbox"/>	6
7	<input type="checkbox"/>	<input type="checkbox"/>	<input type="checkbox"/>	<input type="checkbox"/>	<input type="checkbox"/>	<input type="checkbox"/>	<input type="checkbox"/>	7
8	<input type="checkbox"/>	<input type="checkbox"/>	<input type="checkbox"/>	<input type="checkbox"/>	<input type="checkbox"/>	<input checked="" type="checkbox"/>	<input checked="" type="checkbox"/>	8
9	<input type="checkbox"/>	<input type="checkbox"/>	<input checked="" type="checkbox"/>	<input type="checkbox"/>	<input type="checkbox"/>	<input type="checkbox"/>	<input type="checkbox"/>	9

Groupe: A ☒ B ☐ C ☐ D ☐ E ☐ F ☐

Cette grille de réponses sera scannée automatiquement. Veuillez ne pas plier ou tâcher.
Utilisez un stylo noir ou bleu pour remplir les champs :

☒

Seules les cases cochées clairement sont interprétées correctement ! Pour corriger une case cochée, remplissez complètement la case de couleur : elle sera interprétée comme non cochée :

☐

Les cases ainsi corrigées ne peuvent pas être marquées à nouveau. Veuillez ne rien inscrire en dehors des cases.

Actions:

Annuler

Rotation

Ré-ajuster

Vérifier groupe/numéro d'identification

Enregistrer et publier

Sauvegarder

Voici la fiche de résultat corrigée. Le **nom de l'étudiante est apparu en vert** en haut de la page, indiquant que le numéro d'identification a été reconnu.

Emilie (01129409)

Page: 1/1 (Lecture imprécise)

Grille de réponses

Pour analyse automatique

Prénom: *Emilie*

Nom:

Signature:

Surveillant(e)

Numéro d'identification

0,1,1,2,9,4,0,9

0	<input checked="" type="checkbox"/>	<input type="checkbox"/>	<input type="checkbox"/>	<input type="checkbox"/>	<input type="checkbox"/>	<input checked="" type="checkbox"/>	<input type="checkbox"/>	0
1	<input checked="" type="checkbox"/>	<input checked="" type="checkbox"/>	<input type="checkbox"/>	<input type="checkbox"/>	<input type="checkbox"/>	<input type="checkbox"/>	<input type="checkbox"/>	1
2	<input type="checkbox"/>	<input type="checkbox"/>	<input checked="" type="checkbox"/>	<input type="checkbox"/>	<input type="checkbox"/>	<input type="checkbox"/>	<input type="checkbox"/>	2
3	<input type="checkbox"/>	<input type="checkbox"/>	<input type="checkbox"/>	<input type="checkbox"/>	<input type="checkbox"/>	<input type="checkbox"/>	<input type="checkbox"/>	3
4	<input type="checkbox"/>	<input type="checkbox"/>	<input type="checkbox"/>	<input type="checkbox"/>	<input type="checkbox"/>	<input type="checkbox"/>	<input type="checkbox"/>	4
5	<input type="checkbox"/>	<input type="checkbox"/>	<input type="checkbox"/>	<input checked="" type="checkbox"/>	<input type="checkbox"/>	<input type="checkbox"/>	<input type="checkbox"/>	5
6	<input type="checkbox"/>	<input type="checkbox"/>	<input type="checkbox"/>	<input type="checkbox"/>	<input type="checkbox"/>	<input type="checkbox"/>	<input type="checkbox"/>	6
7	<input type="checkbox"/>	<input type="checkbox"/>	<input type="checkbox"/>	<input type="checkbox"/>	<input type="checkbox"/>	<input type="checkbox"/>	<input type="checkbox"/>	7
8	<input type="checkbox"/>	<input type="checkbox"/>	<input type="checkbox"/>	<input type="checkbox"/>	<input type="checkbox"/>	<input checked="" type="checkbox"/>	<input checked="" type="checkbox"/>	8
9	<input type="checkbox"/>	<input type="checkbox"/>	<input checked="" type="checkbox"/>	<input type="checkbox"/>	<input type="checkbox"/>	<input type="checkbox"/>	<input type="checkbox"/>	9

Groupe: A ☒ B ☐ C ☐ D ☐ E ☐ F ☐

Cette grille de réponses sera scannée automatiquement. Veuillez ne pas plier ou tâcher.
Utilisez un stylo noir ou bleu pour remplir les champs :

☒

Seules les cases cochées clairement sont interprétées correctement ! Pour corriger une case cochée, remplissez complètement la case de couleur : elle sera interprétée comme non cochée :

☐

Les cases ainsi corrigées ne peuvent pas être marquées à nouveau. Veuillez ne rien inscrire en dehors des cases.

Actions:

Annuler

Rotation

Ré-ajuster

Vérifier groupe/numéro d'identification

Enregistrer et publier

Sauvegarder

Après la validation du numéro d'immatriculation, il est possible de corriger le reste de la grille de réponse.

Cliquer sur le bouton « **Sauvegarder** » du menu « **Actions** » à droite de la fenêtre pour enregistrer les modifications.

Lecture imprécise :

Voici un exemple de feuille de réponse signalée avec une **lecture imprécise**. Les **cases bleues** ont été mal reconnues. Notez également que des **cases vides ont été reconnues comme validées**.

Les cases ainsi corrigées ne peuvent pas être marquées à nouveau. Veuillez ne rien inscrire en dehors des cases.

	a	b	c	d	e	f
1)	<input type="checkbox"/>	<input checked="" type="checkbox"/>	<input checked="" type="checkbox"/>	<input type="checkbox"/>		
2)	<input checked="" type="checkbox"/>	<input type="checkbox"/>	<input type="checkbox"/>	<input type="checkbox"/>		
3)	<input type="checkbox"/>	<input checked="" type="checkbox"/>	<input type="checkbox"/>			
4)	<input type="checkbox"/>	<input type="checkbox"/>	<input checked="" type="checkbox"/>	<input type="checkbox"/>		
5)	<input checked="" type="checkbox"/>	<input type="checkbox"/>	<input type="checkbox"/>	<input type="checkbox"/>		
6)	<input type="checkbox"/>	<input checked="" type="checkbox"/>	<input type="checkbox"/>			
7)	<input type="checkbox"/>	<input type="checkbox"/>	<input checked="" type="checkbox"/>	<input type="checkbox"/>	<input checked="" type="checkbox"/>	<input type="checkbox"/>
8)	<input checked="" type="checkbox"/>	<input type="checkbox"/>	<input type="checkbox"/>			
	a	b	c	d	e	f
9)	<input type="checkbox"/>	<input checked="" type="checkbox"/>	<input type="checkbox"/>			
10)	<input type="checkbox"/>	<input type="checkbox"/>	<input type="checkbox"/>	<input checked="" type="checkbox"/>		
11)	<input type="checkbox"/>	<input type="checkbox"/>	<input checked="" type="checkbox"/>			
12)	<input checked="" type="checkbox"/>	<input type="checkbox"/>	<input type="checkbox"/>			
13)	<input type="checkbox"/>	<input checked="" type="checkbox"/>	<input type="checkbox"/>	<input checked="" type="checkbox"/>	<input type="checkbox"/>	<input type="checkbox"/>
14)	<input type="checkbox"/>	<input type="checkbox"/>	<input checked="" type="checkbox"/>	<input type="checkbox"/>		

Sur cette deuxième image, toutes les erreurs de lecture ont été mise en évidence avec des carrés rouges.

Notez qu'une grande majorité de ces erreurs sont liées à une **mauvaise qualité d'impression et une mauvaise qualité de numérisation**.

Les cases ainsi corrigées ne peuvent pas être marquées à nouveau. Veuillez ne rien inscrire en dehors des cases.

	a	b	c	d	e	f
1)	<input type="checkbox"/>	<input checked="" type="checkbox"/>	<input checked="" type="checkbox"/>	<input type="checkbox"/>		
2)	<input checked="" type="checkbox"/>	<input type="checkbox"/>	<input type="checkbox"/>	<input type="checkbox"/>		
3)	<input type="checkbox"/>	<input checked="" type="checkbox"/>	<input type="checkbox"/>			
4)	<input type="checkbox"/>	<input type="checkbox"/>	<input checked="" type="checkbox"/>	<input type="checkbox"/>		
5)	<input checked="" type="checkbox"/>	<input type="checkbox"/>	<input type="checkbox"/>	<input type="checkbox"/>		
6)	<input type="checkbox"/>	<input checked="" type="checkbox"/>	<input type="checkbox"/>			
7)	<input type="checkbox"/>	<input type="checkbox"/>	<input checked="" type="checkbox"/>	<input type="checkbox"/>	<input checked="" type="checkbox"/>	<input type="checkbox"/>
8)	<input checked="" type="checkbox"/>	<input type="checkbox"/>	<input type="checkbox"/>			
	a	b	c	d	e	f
9)	<input type="checkbox"/>	<input checked="" type="checkbox"/>	<input type="checkbox"/>			
10)	<input type="checkbox"/>	<input type="checkbox"/>	<input type="checkbox"/>	<input checked="" type="checkbox"/>		
11)	<input type="checkbox"/>	<input type="checkbox"/>	<input checked="" type="checkbox"/>			
12)	<input checked="" type="checkbox"/>	<input type="checkbox"/>	<input type="checkbox"/>			
13)	<input type="checkbox"/>	<input checked="" type="checkbox"/>	<input type="checkbox"/>	<input checked="" type="checkbox"/>	<input type="checkbox"/>	<input type="checkbox"/>
14)	<input type="checkbox"/>	<input type="checkbox"/>	<input checked="" type="checkbox"/>	<input type="checkbox"/>		

Vous pouvez **cliquer une fois pour les valider les cases bleues** et **cliquez une seconde fois pour les supprimer**. Cliquez sur une **case verte pour la supprimer**. Cliquez sur une **case vide pour la valider**.

Cliquez sur le bouton « **Sauvegarder** » du menu « **Actions** » à droite de la fenêtre pour enregistrer les modifications. Votre action sera validée :

Les cases ainsi corrigées ne peuvent pas être marquées à nouveau. Veuillez ne rien inscrire en dehors des cases.

	a	b	c	d	e	f
1)	<input type="checkbox"/>	<input checked="" type="checkbox"/>	<input checked="" type="checkbox"/>	<input type="checkbox"/>		
2)	<input checked="" type="checkbox"/>	<input type="checkbox"/>	<input type="checkbox"/>	<input type="checkbox"/>		
3)	<input type="checkbox"/>	<input checked="" type="checkbox"/>	<input type="checkbox"/>			
4)	<input type="checkbox"/>	<input type="checkbox"/>	<input checked="" type="checkbox"/>	<input type="checkbox"/>		
5)	<input checked="" type="checkbox"/>	<input type="checkbox"/>	<input type="checkbox"/>	<input type="checkbox"/>		
6)	<input type="checkbox"/>	<input checked="" type="checkbox"/>	<input type="checkbox"/>			
7)	<input type="checkbox"/>	<input type="checkbox"/>	<input checked="" type="checkbox"/>	<input type="checkbox"/>	<input checked="" type="checkbox"/>	<input type="checkbox"/>
8)	<input checked="" type="checkbox"/>	<input type="checkbox"/>	<input type="checkbox"/>			
	a	b	c	d	e	f
9)	<input type="checkbox"/>	<input checked="" type="checkbox"/>	<input type="checkbox"/>			
10)	<input type="checkbox"/>	<input type="checkbox"/>	<input type="checkbox"/>	<input checked="" type="checkbox"/>		
11)	<input type="checkbox"/>	<input type="checkbox"/>	<input checked="" type="checkbox"/>			
12)	<input checked="" type="checkbox"/>	<input type="checkbox"/>	<input type="checkbox"/>			
13)	<input type="checkbox"/>	<input checked="" type="checkbox"/>	<input type="checkbox"/>	<input checked="" type="checkbox"/>	<input type="checkbox"/>	<input type="checkbox"/>
14)	<input type="checkbox"/>	<input type="checkbox"/>	<input checked="" type="checkbox"/>	<input type="checkbox"/>		

Fermer la fenêtre. Une fois corrigée, les réponses de l'étudiant·e apparaîtront dans la page de notes.