

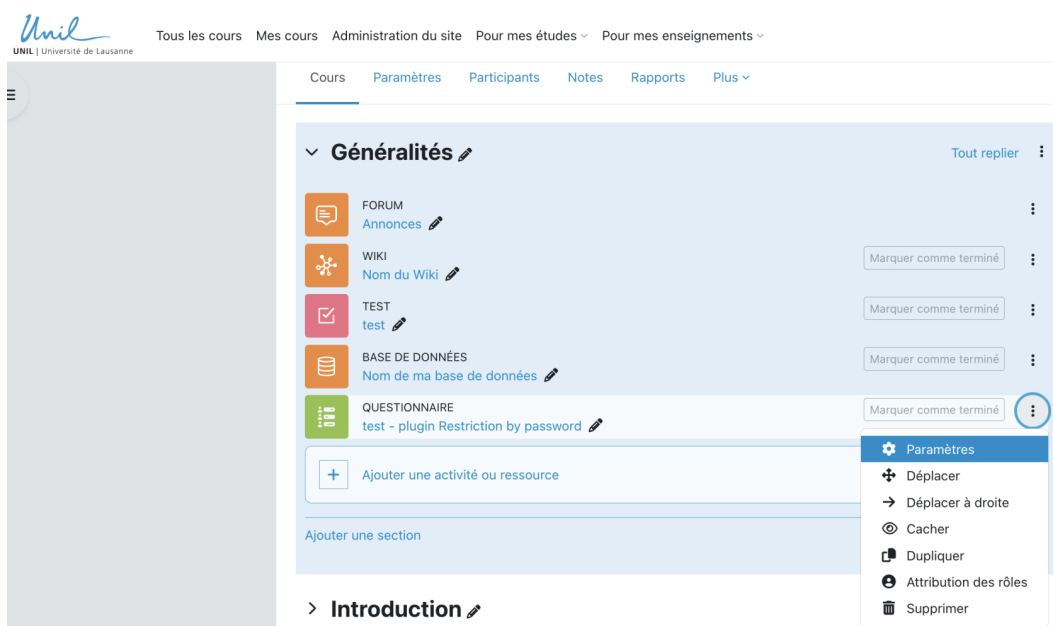
# Restreindre l'accès de certaines activités de votre cours à l'aide d'un mot de passe

Il est désormais possible de protéger par un **mot de passe** certaines **activités/ressources** de votre page de cours Moodle afin d'en **restreindre l'accès** à seulement certaines personnes inscrites à votre cours.

En communiquant le mot de passe de l'activité/ressource uniquement aux personnes désirées, cette fonctionnalité vous permet de gérer le (non-)accès et la (non-)participation à celle-ci parmi les inscrit.e.s.

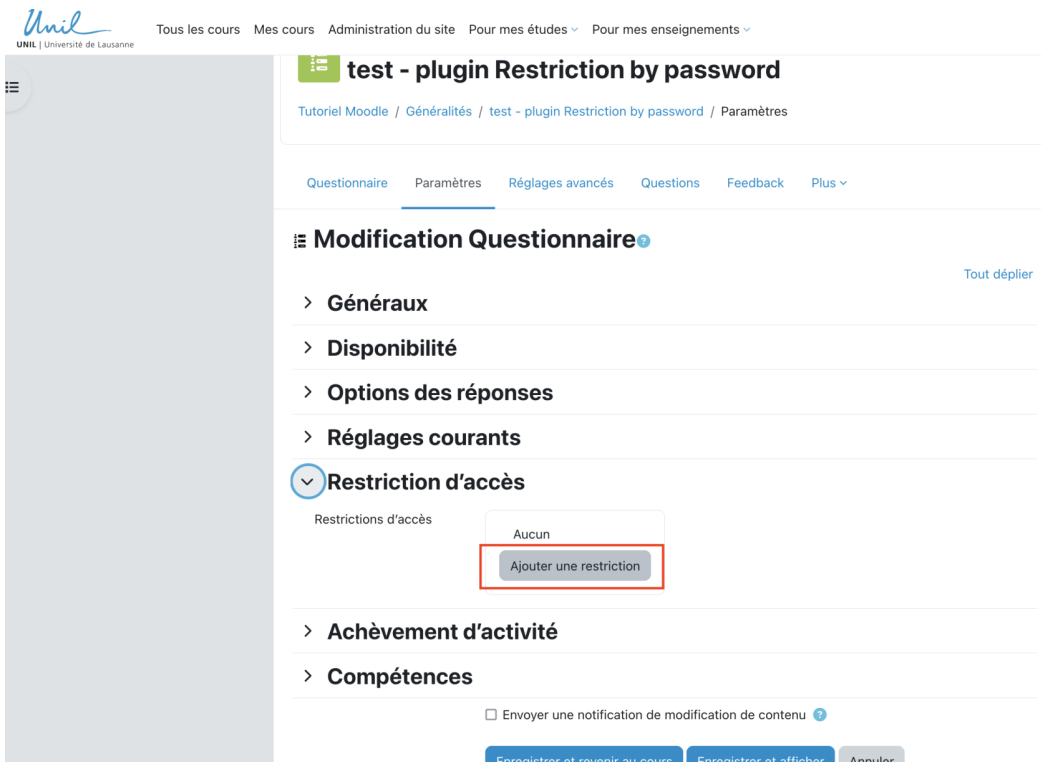
Pour créer un mot de passe à une activité/ressource, voici la procédure :

- Rendez-vous sur votre page de cours Moodle et activez le mode édition en haut à droite de votre écran
- Cliquez sur les trois petits points à droite de l'activité/ressource que vous souhaitez protéger par un mot de passe et sélectionnez "Paramètres"



The screenshot shows the Moodle course interface. At the top, there is a navigation bar with links: 'Tous les cours', 'Mes cours', 'Administration du site', 'Pour mes études', and 'Pour mes enseignements'. Below this is a course navigation menu with 'Cours', 'Paramètres', 'Participants', 'Notes', 'Rapports', and 'Plus'. The main content area is titled 'Généralités' and contains a list of activities: FORUM (Annonces), WIKI (Nom du Wiki), TEST (test), BASE DE DONNÉES (Nom de ma base de données), and QUESTIONNAIRE (test - plugin Restriction by password). Each activity has a 'Marquer comme terminé' button and a three-dot menu icon. The 'QUESTIONNAIRE' activity's three-dot menu is open, showing options: Paramètres, Déplacer, Déplacer à droite, Cacher, Dupliquer, Attribution des rôles, and Supprimer. The 'Paramètres' option is highlighted.

- Ensuite, rendez-vous sur "Restriction d'accès", puis "Ajouter une restriction"



UNIL | Université de Lausanne

Tous les cours Mes cours Administration du site Pour mes études Pour mes enseignements

test - plugin Restriction by password

Tutoriel Moodle / Généralités / test - plugin Restriction by password / Paramètres

Questionnaire Paramètres Réglages avancés Questions Feedback Plus

**Modification Questionnaire** [Tout déplier](#)

- > Généraux
- > Disponibilité
- > Options des réponses
- > Réglages courants
- ▼ **Restriction d'accès**

Restrictions d'accès

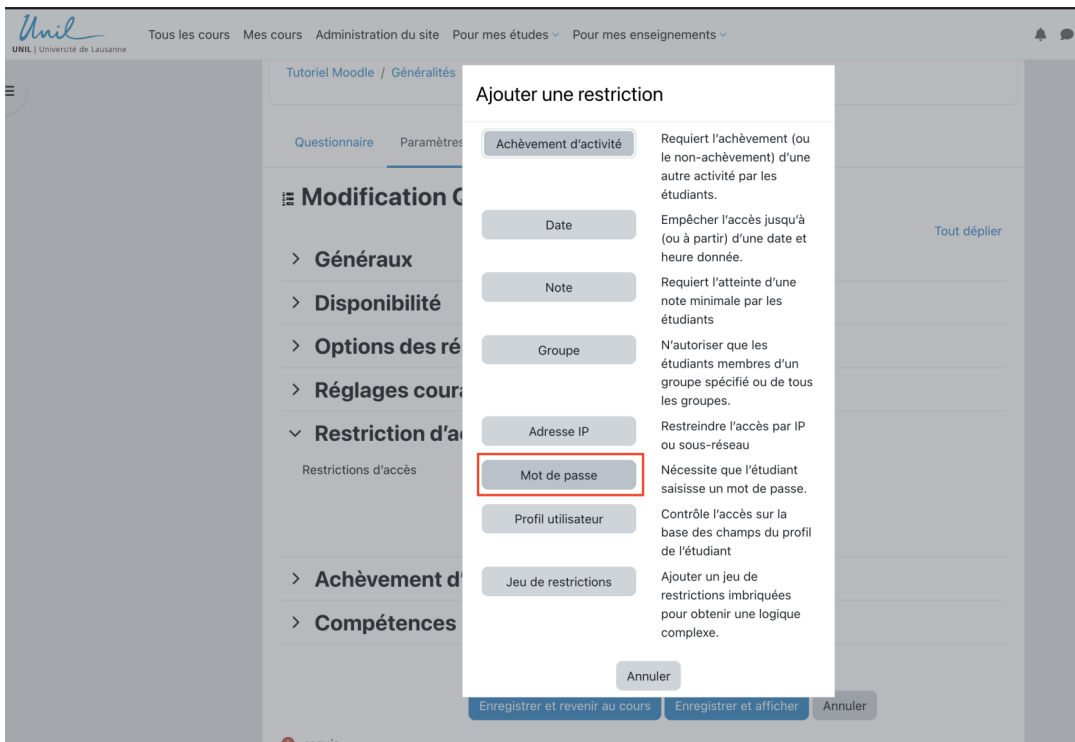
Aucun

**Ajouter une restriction**
- > Achèvement d'activité
- > Compétences

☐ Envoyer une notification de modification de contenu

Enregistrer et revenir au cours Enregistrer et afficher Annuler

- Ici, sélectionnez le bouton "Mot de passe"



UNIL | Université de Lausanne

Tous les cours Mes cours Administration du site Pour mes études Pour mes enseignements

Tutoriel Moodle / Généralités

Questionnaire Paramètres

**Modification C** [Tout déplier](#)

- > Généraux
- > Disponibilité
- > Options des ré
- > Réglages cour
- ▼ **Restriction d'a**

Restrictions d'accès

**Mot de passe**
- > Achèvement d
- > Compétences

**Ajouter une restriction**

Achèvement d'activité	Requiert l'achèvement (ou le non-achèvement) d'une autre activité par les étudiants.
Date	Empêcher l'accès jusqu'à (ou à partir) d'une date et heure donnée.
Note	Requiert l'atteinte d'une note minimale par les étudiants
Groupe	N'autoriser que les étudiants membres d'un groupe spécifié ou de tous les groupes.
Adresse IP	Restreindre l'accès par IP ou sous-réseau
<b>Mot de passe</b>	Nécessite que l'étudiant saisisse un mot de passe.
Profil utilisateur	Contrôle l'accès sur la base des champs du profil de l'étudiant
Jeu de restrictions	Ajouter un jeu de restrictions imbriquées pour obtenir une logique complexe.

Annuler

Enregistrer et revenir au cours Enregistrer et afficher Annuler

- Enfin, introduisez le mot de passe de votre choix à l'endroit indiqué, puis cliquez sur "Enregistrer et revenir au cours" en bas de votre page Moodle.

Options des réponses

> Réglages courants

▼ Restriction d'accès

Restrictions d'accès

L'étudiant doit remplir les conditions suivantes

Mot de passe motdepasserestriction

Ajouter une restriction

> Achèvement d'activité

> Compétences

☐ Envoyer une notification de modification de contenu

Enregistrer et revenir au cours Enregistrer et afficher Annuler

requis

Documentation pour cette page

- La procédure est terminée. Vous pouvez désormais transmettre le mot de passe aux personnes de votre choix (en leur précisant que le mot de passe est confidentiel).

Pour davantage d'informations sur cette fonctionnalité, voici une documentation détaillée :

[https://github.com/moodle-an-hochschulen/moodle-availability\\_password/blob/master/README.md](https://github.com/moodle-an-hochschulen/moodle-availability_password/blob/master/README.md)

Révision #1

Créé 28 mai 2025 07:30:16 par Léane Vota

Mis à jour 28 mai 2025 07:30:17 par Léane Vota