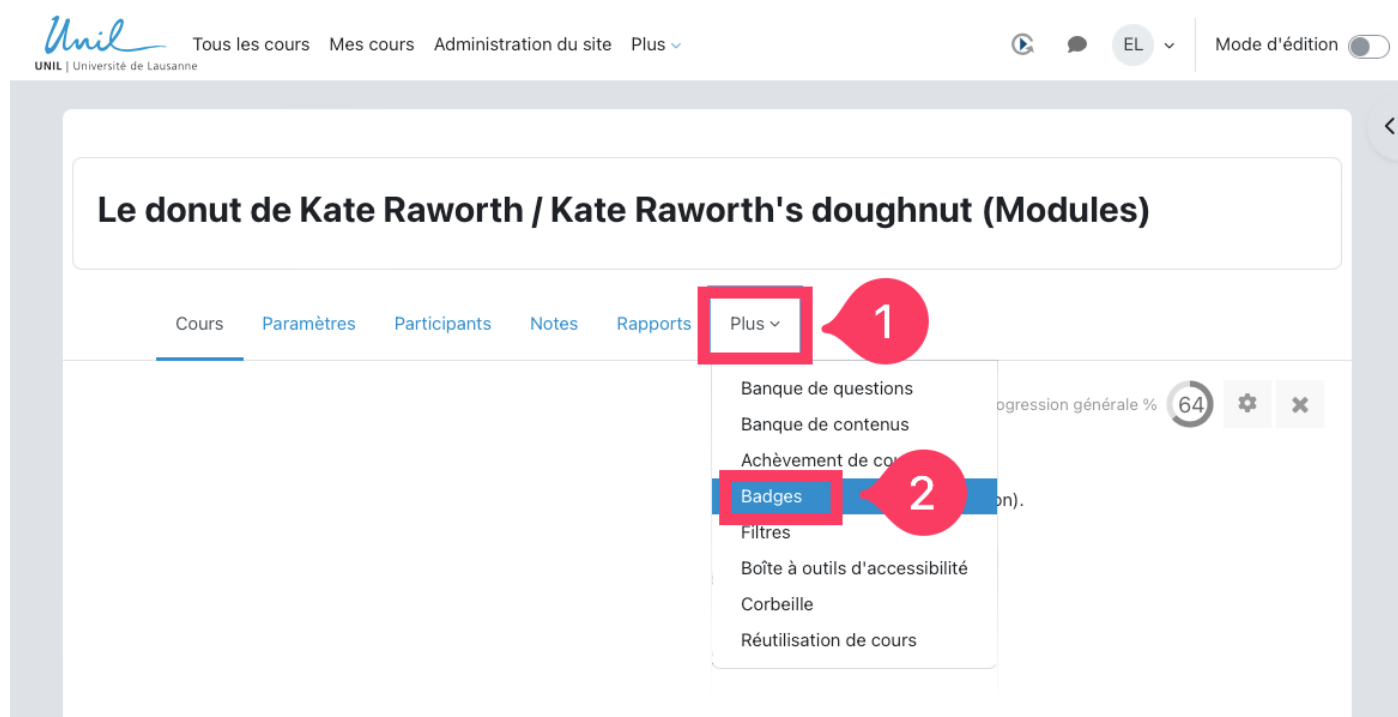


# Gestion des badges

Sur MoodleUnil, les badges sont disponibles en accès limité. Si cette fonctionnalité vous intéresse, vous pouvez contacter [l'ingénieur·e pédagogique de votre faculté](mailto:cse@unil.ch) et le Centre de soutien à l'enseignement ([cse@unil.ch](mailto:cse@unil.ch)).

## Accéder à la page de gestion des badges

La page de gestion des badges se trouve dans le menu principal d'une page, cliquez sur "**Plus**", puis sur "**Badges**".



Vous êtes désormais sur la liste des badges disponibles pour ce cours. Vous pouvez y retrouver les badges obtenus et les badges encore à obtenir.

Sur la page de badges, vous pouvez accéder à la page de gestion des badges en cliquant sur le bouton "**Gérer les badges**".


## Le donut de Kate Raworth / Kate Raworth's doughnut (Modules)

Cours Paramètres Participants Notes Rapports Plus

Gérer les badges

Ajouter un badge

### Badges

Image	Nom	Description	Critères	Délivré à moi
	Santé	Badge obtenu suite à la réalisation des activités du module "Santé", dans le cadre du cours Introduction à la durabilité, dispensé par la professeure Estefania Amer.	<ul style="list-style-type: none"> <li>TOUT des activités suivantes sont terminées : <ul style="list-style-type: none"> <li>"Ressource RecUNIL - Vidéo (théorie): Santé / Health"</li> <li>"Test - Activité : Le projet Open Insulin/Activity : The Open Insulin project"</li> <li>"Page - Conclusion de l'activité/Activity conclusion"</li> </ul> </li> </ul>	

Sur la page de gestion des badges, vous retrouvez la liste des **badges** du cours, leur **statut**, leurs **critères d'obtention**, le nombre de **détenteurs** du badge et les options de **gestion du badge**.

Dans la colonne "actions" :

- Pour **activer ou de désactiver un badge**, cliquez sur l'icône d'oeil ouvert ou barré.
- Pour **modifier le badge**, cliquez sur l'icône de rouage.
- Pour **supprimer le badge**, cliquez sur l'icône de poubelle.





## Le donut de Kate Raworth / Kate Raworth's doughnut (Modules)

Cours Paramètres Participants Notes Rapports Plus

Retour

Ajouter un badge

### Gérer les badges

Nom	Statut du badge	Critères	Détenteurs	Actions
 Acidification des océans	Disponible (critère verrouillé)	<ul style="list-style-type: none"> <li>Achever TOUT parmi : "Ressource RecUNIL - Vidéo (théorie): Acidification des océans / Activity: The power of Kelp", "Page - Conclusion: The limits of Kelp"</li> </ul>		  
 Appauvrissement de la couche d'ozone	Disponible	<ul style="list-style-type: none"> <li>Achever TOUT parmi : "Ressource RecUNIL - Vidéo (théorie): Appauvrissement de la couche d'ozone / Ozone layer depletion", "Test - Activité: Le Protocole de Montréal/Activity: The Montreal Protocol", "Page - Conclusion: Les enseignements du Protocole de Montréal/Conclusion: The Montreal Protocol lessons"</li> </ul>		  

Pour modifier le badge

Pour activer/désactiver le badge

Pour supprimer le badge

Petite précision sur les statuts des badges

Il y a 3 statuts de badges :

1. Disponible : ce badge est activé, il est possible de l'obtenir en correspondant aux critères.
2. Disponible (critère verrouillé) : ce badge est disponible. Les critères sont verrouillés car des participant·e·s détiennent déjà le badge.
3. Non disponible : Ce badge est désactivé, il n'est pas possible de l'obtenir.

## Modifier un badge existant

En cliquant sur **l'icône Rouage** pour modifier le badge, vous arrivez sur la page d'édition du badge. Si le badge est indisponible, vous pouvez modifier directement la description du badge.

## Modifier les critères d'obtention

Vous pouvez accéder aux critères du badge en **cliquant sur le menu déroulant**, à droite du bouton "Retour". Sélectionner ensuite l'option "**Critères**" dans le menu.

The screenshot shows the UNIL (Université de Lausanne) badge management interface. The header includes the UNIL logo and navigation links: Tous les cours, Mes cours, Administration du site, Pour mes études, and Pour mes enseignements. A user profile 'EL' and a 'Mode d'édition' toggle are also visible.

The main content area is titled 'Le donut de Kate Raworth / Kate Raworth's doughnut (Modules)'. Below the title, there are links for 'Gérer les badges' and 'Équité sociale'. A navigation bar includes 'Cours', 'Paramètres', 'Participants', 'Notes', 'Rapports', and 'Plus'. A 'Retour' button is on the left.

A dropdown menu is open, showing options: 'Vue d'ensemble', '✓ Modifier la description', 'Critères', 'Message', 'Détenueurs (0)', 'Approbation', 'Badges associés (0)', and 'Recouvrements (0)'. The 'Critères' option is highlighted with a red box.

Below the dropdown, there is a message: 'Le badge n'est pas disponible pour les utilisateurs. Activez son accès si vous voulez que des utilisateurs puissent obtenir ce badge.' with an 'Activer l'accès' button. A 'Tout replier' link is at the bottom right.

The 'Description du badge' section is expanded, showing fields for 'Nom' (Équité sociale), 'Version' (1), and 'Langue' (Français).

Sur la page d'édition des critères, vous pouvez ajouter de nouveaux critères ou éditer les critères existants.

Unil | Université de Lausanne

Tous les cours Mes cours Administration du site Pour mes études Pour mes enseignements

EL Mode d'édition

## Le donut de Kate Raworth / Kate Raworth's doughnut (Modules)

Gérer les badges / Équité sociale

Cours Paramètres Participants Notes Rapports Plus

Retour Critères

### Équité sociale

Ce badge n'est actuellement pas disponible pour les utilisateurs. Activez son accès si vous voulez que des utilisateurs puissent obtenir ce badge. Activer l'accès

Ajouter un critère de badge Choisir... Attribution manuelle par rôle Achèvement de cours Badges délivrés

**Pour ajouter de nouveaux critères d'obtention**

### Achèvement d'activité

TOUT des activités suivantes sont terminées :

- "Ressource RecUNIL - Vidéo (théorie): Équité sociale / Social equity"
- "Test - Test plafond sociale / test plafond social"
- "Page - Conclusion test (copie)"

**Pour éditer un critère existant**

Cliquez sur l'icône de rouage pour éditer le critère d'achèvement d'activité. Sur la page qui s'ouvre, sélectionnez les activités nécessaires et désélectionnez les activités non nécessaires.

Unil | Université de Lausanne

Tous les cours Mes cours Administration du site Pour mes études Pour mes enseignements

EL Mode d'édition

## Le donut de Kate Raworth / Kate Raworth's doughnut (Modules)

Gérer les badges / Équité sociale / Critères / Achèvement d'activité

Cours Paramètres Participants Notes Rapports Plus

Tout déplier

### ▼ Achèvement d'activité

☒ Fichier - [image] obtenue avant le ☐ Activer 21 septembre 2023

☐ Fichier - [image] obtenue avant le ☐ Activer 21 septembre 2023

☐ Ressource RecUNIL - Vidéo [image] ☐ Activer 21 septembre 2023

En bas de la page, n'oubliez pas de vérifier les conditions de satisfaction du critère : est-ce que toutes les activités sélectionnées doivent être achevées ou seulement une des activités sélectionnée est nécessaire pour obtenir le badge ? Enregistrez

✓ **Ce critère est satisfait quand...**

- ☒ Toutes les activités sélectionnées sont achevées  
☐ Une des activités sélectionnées est achevée

1

> **Description**

Enregistrer

Annuler

2

## Badge disponible

Si un badge est disponible/activé, vous ne pourrez **pas éditer les critères d'obtention** du badge. Si celui-ci n'a pas encore été délivré, vous pouvez désactiver temporairement l'accès du badge en cliquant sur le bouton correspondant.

Retour

Critères



### Acidification des océans

Ce badge est actuellement disponible pour les utilisateurs, et ses critères sont verrouillés. ?

Désactiver l'accès

#### Achèvement d'activité ?

TOUT des activités suivantes sont terminées :

- "Ressource RecUNIL - Vidéo [redacted]"
- "Test - Activité: [redacted]"
- "Page - Conclusion: [redacted]"

Révision #3

Créé 21 septembre 2023 13:27:23 par Emilie Lettry

Mis à jour 24 septembre 2024 07:15:59 par Nicolas Dunand