

6. Proxy et dissimulation d'adresse IP

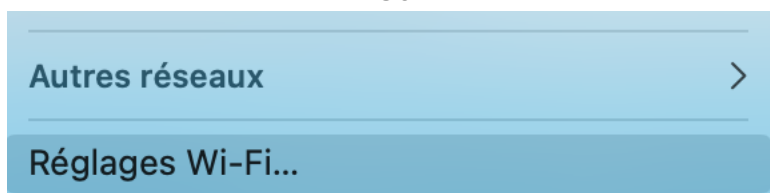
macOS

Sur les versions récentes de macOS, le masquage d'IP et la détection de proxy peut poser problème dans le cadre de MoodleExam:

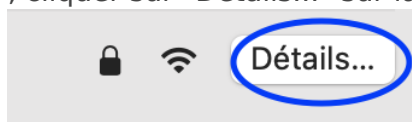
1. Aller dans le menu Wi-Fi (icône wifi en haut à droite de votre écran)
2. Cliquer sur « Ouvrir les préférences réseaux » ou "Réglages Wi-Fi" selon votre version de MacOS;

Une image contenant texteDescription générée automatiquement

Ou

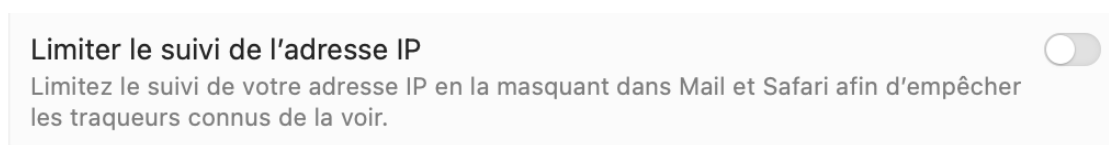


Dans les "réglages Wi-Fi", cliquer sur "Détails..." sur la ligne du wifi "exam-unil"



3. Vérifier que l'option « **Limiter le suivi de l'adresse IP** » n'est **pas cochée** ;

Une image contenant texteDescription générée automatiquement

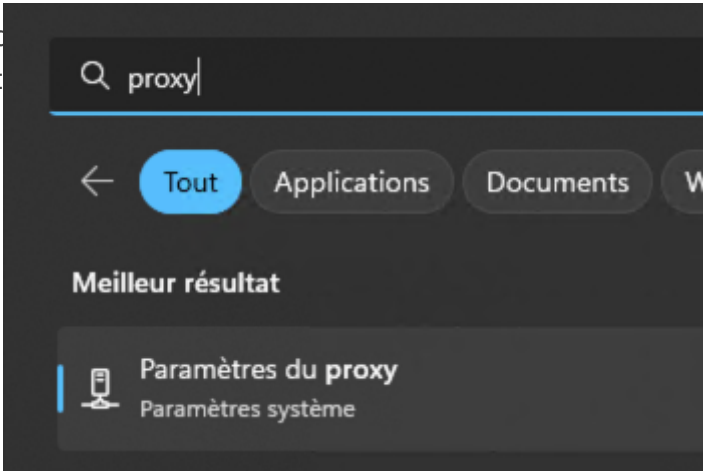


4. Sélectionner « Avancé... », « Proxy » et **cocher** l'option « **Découverte auto proxy** ».

Une image contenant texteDescription générée automatiquement

Windows

Sur Windows, pour trouver le menu des paramètres, il suffit de cliquer sur le bouton « **Automatiquement les paramètres** » est



activée.

Une image contenant texteDescription générée automatiquement

Révision #8
Créé 25 avril 2023 13:32:42 par Margot Monnier
Mis à jour 25 juin 2024 08:57:59 par Luc Gigon