





# Apparence du TEST

## ▼ Apparence

Afficher l'avatar du participant		Pas d'image ▾
Décimales dans les notes		2 ▾
Décimales dans les notes des questions	 	Identique aux notes globales ▾
Afficher les blocs durant les tests	 	Non ▾

[Afficher moins...](#)

**Dans les paramètres d'Apparence de l'activité TEST, les réglages importants pour votre examen sont :**

## Décimales dans les notes:

Le nombre de Décimales dans les notes (i.e. notes finales obtenues pour tout le TEST) : Sachez que si ce nombre est à 0, les notes finales au TEST seront entières, sans virgule. Il est possible de changer ce paramètre d'affichage après coup.

Prenez en compte le nombre de points pouvant être obtenus à chacune de vos questions (en effet, si vos questions peuvent donner lieu à 0.05 points, il peut être intéressant d'avoir une note finale avec au moins 2 décimales).

## Décimales dans les notes des questions:

Le nombre de Décimales dans les notes des questions (i.e. notes obtenues pour chaque question constituant le TEST): Ce réglage permet de déterminer le nombre de décimales à afficher dans la présentation des notes/points obtenu(e)s pour chaque question.

Nous vous conseillons de sélectionner « Identique aux notes globales » pour que les notes/points obtenu(e)s aux questions s'affichent comme les notes finales/globales obtenues au TEST.

## Afficher l'avatar du participant / Afficher les blocs durant les tests:

Nous vous conseillons de conserver les réglages par défaut des options « Afficher l'avatar du participant » (Pas d'image) et « Afficher les blocs durant les tests » (Non).

---

Révision #1

Créé 23 novembre 2020 16:18:24 par Marie Stoecklin

Mis à jour 23 novembre 2020 16:21:34 par Marie Stoecklin