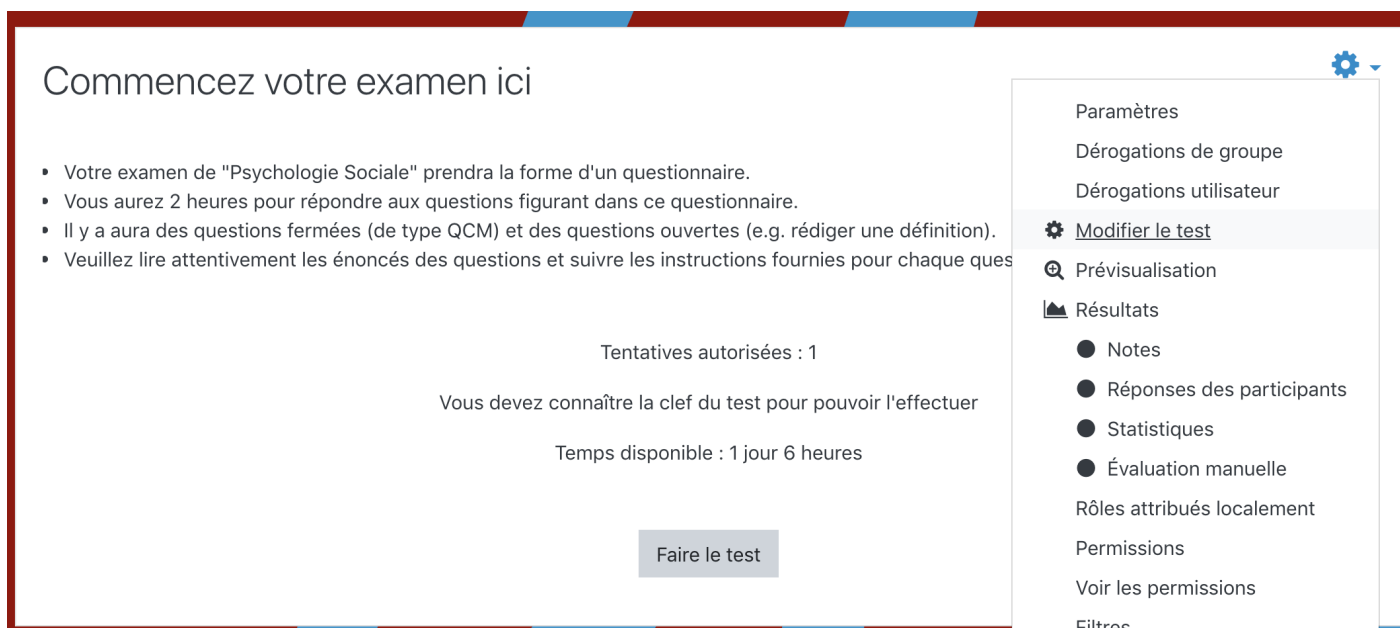


# Créer/Ajouter des questions dans le TEST

Pour ajouter des questions à votre **TEST**, commencez par cliquer sur l'icône Rouage, puis sur « **Modifier le test** », depuis votre activité TEST:



Commencez votre examen ici

- Votre examen de "Psychologie Sociale" prendra la forme d'un questionnaire.
- Vous aurez 2 heures pour répondre aux questions figurant dans ce questionnaire.
- Il y a aura des questions fermées (de type QCM) et des questions ouvertes (e.g. rédiger une définition).
- Veuillez lire attentivement les énoncés des questions et suivre les instructions fournies pour chaque ques

Tentatives autorisées : 1

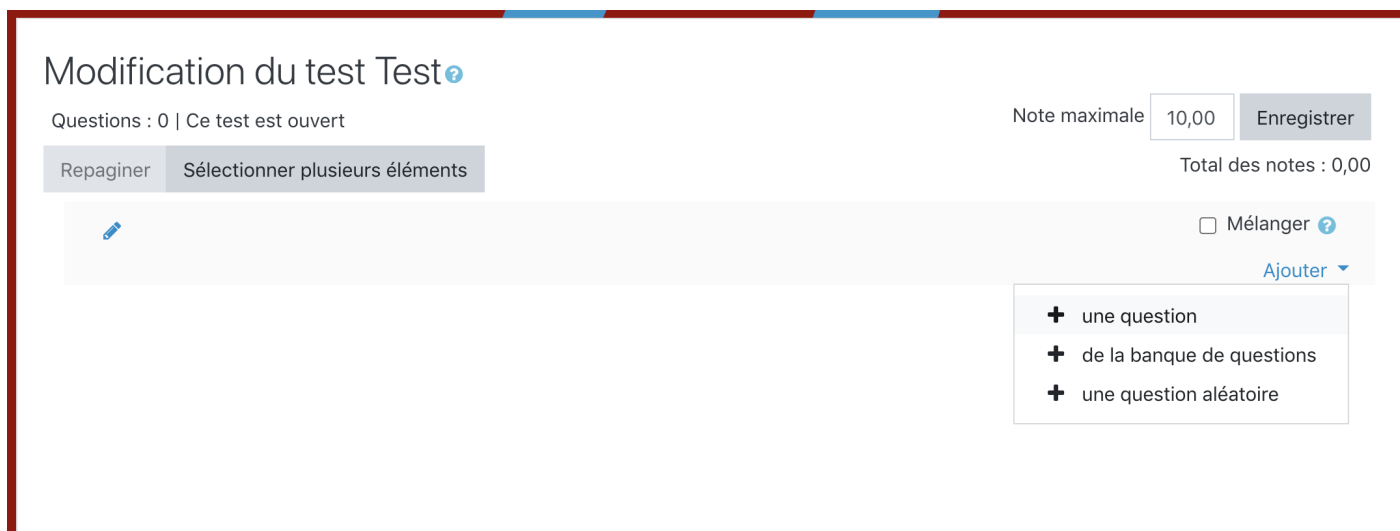
Vous devez connaître la clef du test pour pouvoir l'effectuer

Temps disponible : 1 jour 6 heures

Faire le test

- Paramètres
- Dérogations de groupe
- Dérogations utilisateur
- Modifier le test**
- Prévisualisation
- Résultats
  - Notes
  - Réponses des participants
  - Statistiques
  - Évaluation manuelle
- Rôles attribués localement
- Permissions
- Voir les permissions
- Filtres

Cliquez ensuite sur le bouton «**Ajouter**» dans le canevas du TEST:



Modification du test Test ?

Questions : 0 | Ce test est ouvert

Note maximale 10,00 Enregistrer

Total des notes : 0,00

Repaginer Sélectionner plusieurs éléments

Mélanger ?

Ajouter

- + une question
- + de la banque de questions
- + une question aléatoire

**+ Une question : Créer et ajouter de nouvelles questions dans le TEST**

Pour créer une toute nouvelle question, cliquez sur « **+ une question** » puis choisissez un type de question dans la liste de questions disponibles. Cette nouvelle question sera automatiquement ajoutée à votre **banque de questions**.

[illegible]

Vous pourrez trouver sur notre [Page Tutoriels de prise en main de Moodle](#) une explication des différents types de questions disponibles dans l'activité TEST ainsi qu'un exemple pour chaque type de question.

## Ajouter une question à choix multiple ?

Généraux

Catégorie

Défaut pour Bac à sable Marie S. (6)


Nom de question


Texte de la question


A ▾


B


I







































$x_2$


$x^2$
































Note par défaut

1

Tout déplier

Quelque soit le type de question que vous ajoutez dans l'activité TEST, vous devrez définir:

- la «**Catégorie**» de la banque de questions (i.e. le dossier dans lequel sera organisé cette nouvelle question, dans la banque de questions),
- le **titre** de la question (i.e. qui ne sera pas visible pour les étudiant·e·s),
- ainsi que le **texte** de la question (i.e. l'énoncé de la question visible par les étudiant·e·s lorsqu'ils ou elles répondent au TEST).

Le **titre de la question** peut être utile pour faciliter le tri des questions ou encore pour retrouver facilement une question dans la banque de questions. Nous vous conseillons de penser à un code qui vous permettrait de rapidement identifier/reconnaître une question, si à l'avenir vous souhaiteriez la retrouver dans la banque de questions pour la réutiliser. Par e.g. SESSIONANNEE NOMENSEIGNEMENT NUMEROQUESTION.

Ajouter une question à choix multiple

[Tout déplier](#)

▼ Généraux

Catégorie

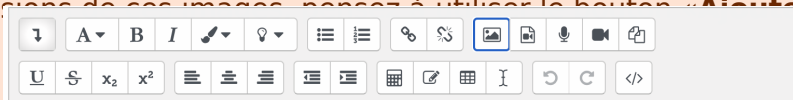
Défaut pour Bac à sable Marie S. (6)

Nom de question

H21 PsychoSoc Q1

Si vous souhaitez **ajouter des images dans le texte/énoncé** de la question: Pour éviter tout problème d'aperçu des images chez les étudiant·e·s et pour contrôler/paramétrer les dimensions de ces images, pensez à utiliser le bouton «**Ajouter une image**» de l'éditeur de

texte.



## + Une question de la banque de questions : Ajouter des questions provenant de votre banque de questions

Pour ajouter dans le TEST une question déjà existante dans votre banque de questions, cliquez sur «**+ une question de la banque de questions**». Une fenêtre pop-up s'ouvrira et vous pourrez retrouver, dans la «**catégorie**» correspondante, les questions que vous aviez déjà créées.

Ajouter une question à la fin, tirée de la banque de questions ×

Choisir une catégorie Racine pour Examen de Psychologie Sociale (Démon)

Aucun filtre de tag appliqué

Filtrer par tags...

Options de recherche

☒ Montrer aussi les questions des sous-catégories

☐ Montrer aussi les anciennes questions

1 2 3 4 5 »

☐ Question

☒ Calculée Quelle est l'aire d'un triangle isométrique de base {b} et de hauteur {h}?

☐ Question calculée QUESTION CALCULÉE Calculez la surface du rectangle avec la longueur {base}

☐ Calculée à choix multiples Quelle est l'aire d'un cercle de diamètre {d}?

☐ Question calculée à choix multiple QUESTION CALCULÉE À CHOIX MULTIPLE Calculez la surfac

☐ Calculée simple Combien mesure le côté c d'un triangle équilatéral de périmètre {p}?

☐ Question calculée simple QUESTION CALCULÉE SIMPLE Calculez la surface du rectangle avec le

☐ Glisser-déposer sur image Placez ces quelques pays d'Amérique du Sud au bon endroit sur la ca

## + Une question aléatoire : Ajouter des questions aléatoires

L'ajout au test d'une question aléatoire a pour effet de transmettre aux étudiant·e·s des questions différentes les uns des autres. La «**question aléatoire**» est remplacée par une question tirée/choisie aléatoirement de la **catégorie** de questions à laquelle elle appartient.

**Pour découvrir comment créer une question aléatoire, suivez les étapes explicitées [ici](#).**

Révision #13

Créé 23 novembre 2020 16:47:31 par Marie Stoecklin

Mis à jour 31 janvier 2023 16:24:05 par Emilie Lettry