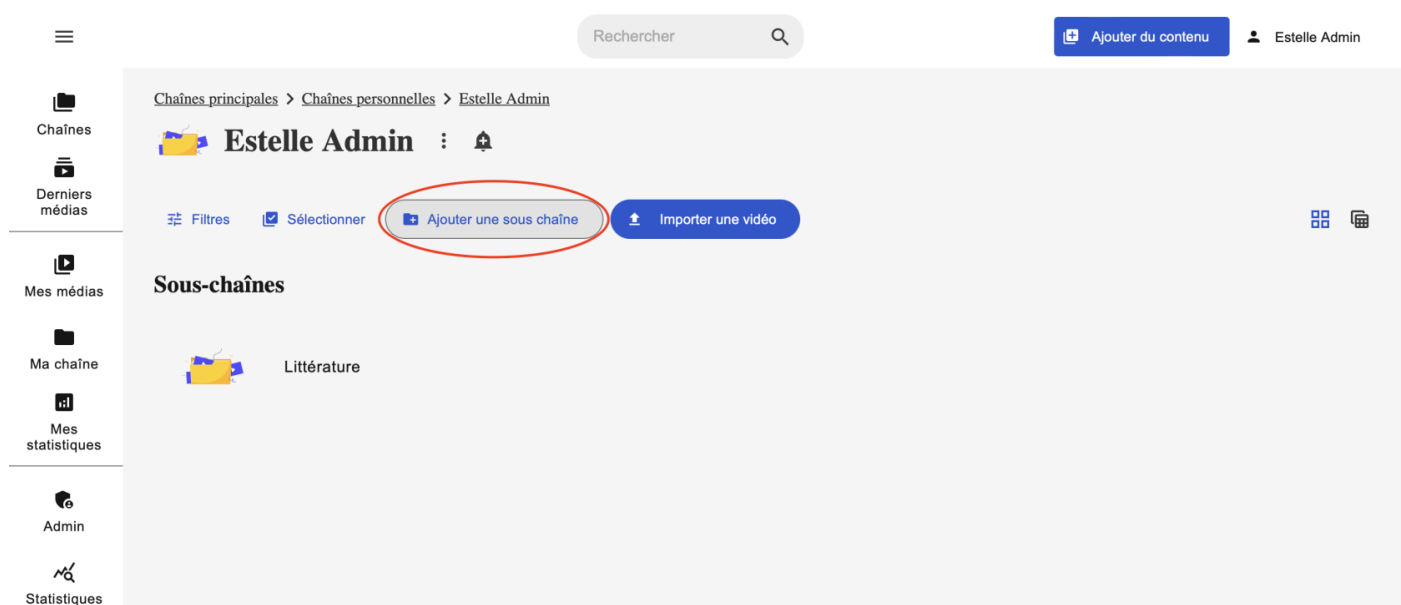


Créer une sous-chaîne pour mon cours

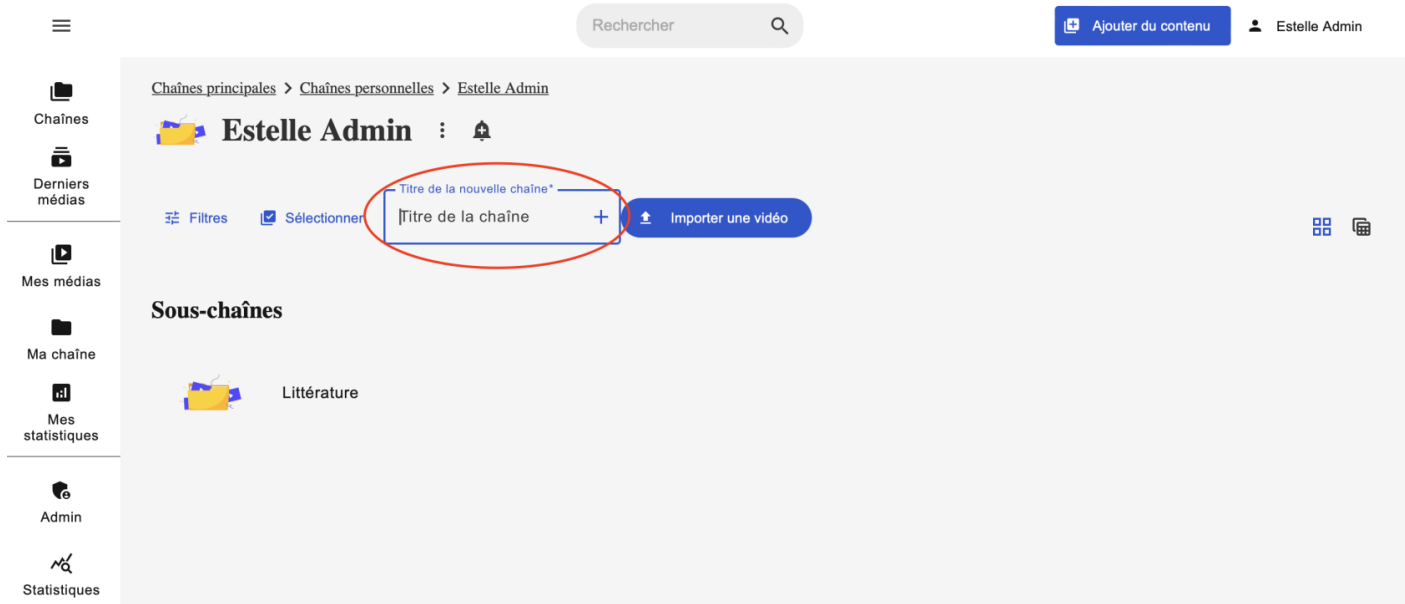
Créer une nouvelle sous-chaîne

1. Vous avez la possibilité de créer une sous-chaîne pour chacun des modules que vous enseignez.

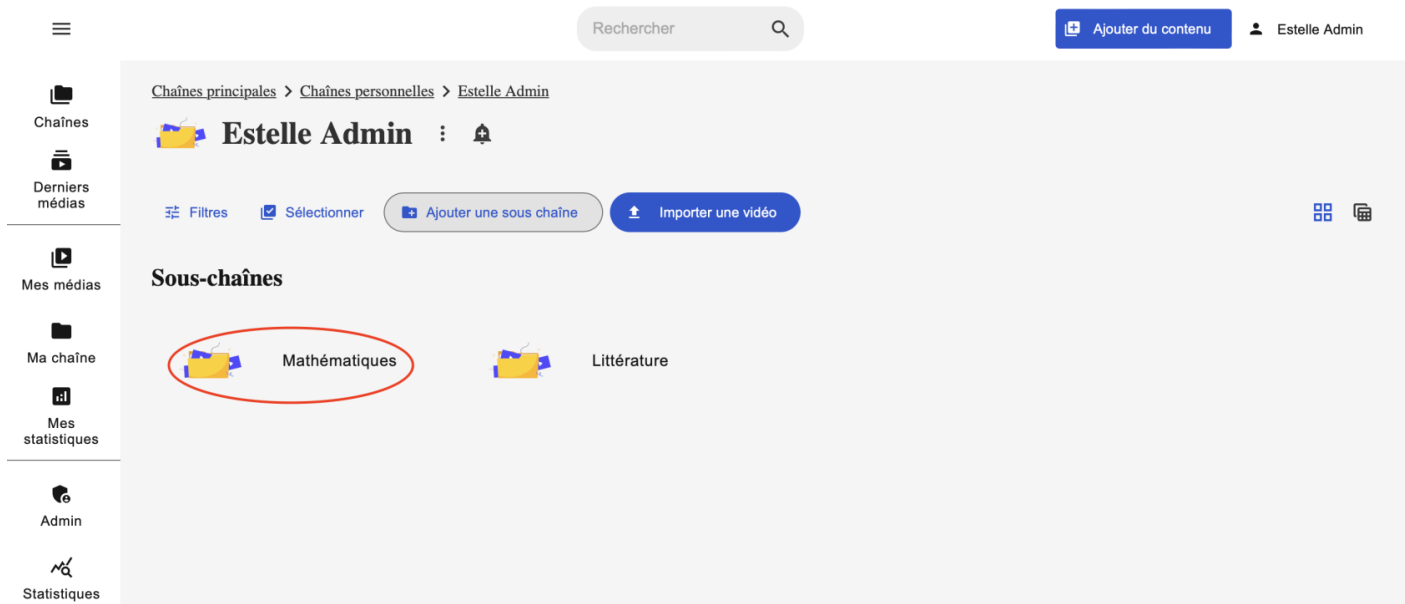
Une fois connecté-e à votre compte [REC·UNIL](#), cliquez sur **Ajouter une sous chaîne**.



2. Donnez un titre à votre sous-chaîne (par exemple, le nom du module) et appuyez sur la touche **ENTER** de votre clavier..



3. La nouvelle sous-chaîne est désormais affichée dans votre chaîne principale. Vous pouvez également [lier cette sous-chaîne à votre espace Moodle](#).



Déplacer un média dans une sous-chaîne

1. Pour déplacer une vidéo dans la sous-chaîne de votre choix, trouvez la vidéo dans votre chaîne principale, survolez la avec votre curseur et cliquez sur le bouton **Éditer** qui apparaît.

Chaînes

Derniers médias

Mes médias

Ma chaîne

Mes statistiques

Admin

Statistiques

Rechercher

Ajouter du contenu

Estelle Admin

Chaînes principales > Chaînes personnelles > Estelle Admin

Estelle Admin

Contenu de la chaîne : 2 chaîne(s) 1 vidéo(s)

Filtres

Sélectionner

Ajouter une sous chaîne

Importer une vidéo

Sous-chaînes

Mathématiques

Littérature

Médias

4 s - 61.1

Statistiques

0 vues - il y a 1 minute

Statistiques

Éditer

Déplacer

Supprimer

2. Ensuite, dans les **Paramètres de publication de la vidéo**, allez à la section **Chaîne parente** et cliquez sur **Sélectionner une chaîne**. Sélectionnez ensuite la sous-chaîne pertinente et sauvegardez les modifications. La vidéo se trouve désormais dans le sous-chaîne que vous avez choisie.

Paramètres

Diapositives

Communauté

Paramètres du lecteur

Widgets

Sous titres

Ressources

Permissions

Statistiques

Voir le média

Supprimer

Paramètres

A propos de ce média

Média ajouté le : 4 février 2022, 13:57

Stockage utilisé par ce média : 0 o Mettre à jour

Liens vers ce média

Lien normal : https://rec.unil.ch/videos/gerer-les-videos-pour-mes-cours-synchrones-et-asynchrones/

Lien permanent : https://rec.unil.ch/permalink/v1263e2158e0fv6igtjv/

Lien lecteur seul : https://rec.unil.ch/permalink/v1263e2158e0fv6igtjv/iframe/

Lien LTI : https://rec.unil.ch/lti/v1263e2158e0fv6igtjv/

Télécharger les méta-données :

Archive des méta-données

Archive des méta-données avec les annotations éditoriales

Archive des méta-données avec toutes les annotations

Paramètres de publication

Publié : ☒

Publier automatiquement le :

Format : AAAA-MM-JJ HH:MM

Dépublier automatiquement le :

Format : AAAA-MM-JJ HH:MM

Emplacement

*Chaîne parente : Marta Dados-Ribeiro

Sélectionner une chaîne

Jeton : gerer-les-videos-pour-mes-cours-synchrones-et-asynchrones

Sauvegarder les modifications

Tutoriel vidéo : Gestion de la chaîne

<https://www.youtube.com/embed/aAA0naIKNok>

Révision #9

Créé 2 février 2022 14:18:01 par Jean-François Van de Poël

Mis à jour 22 mai 2025 14:33:48 par Estelle Messerli