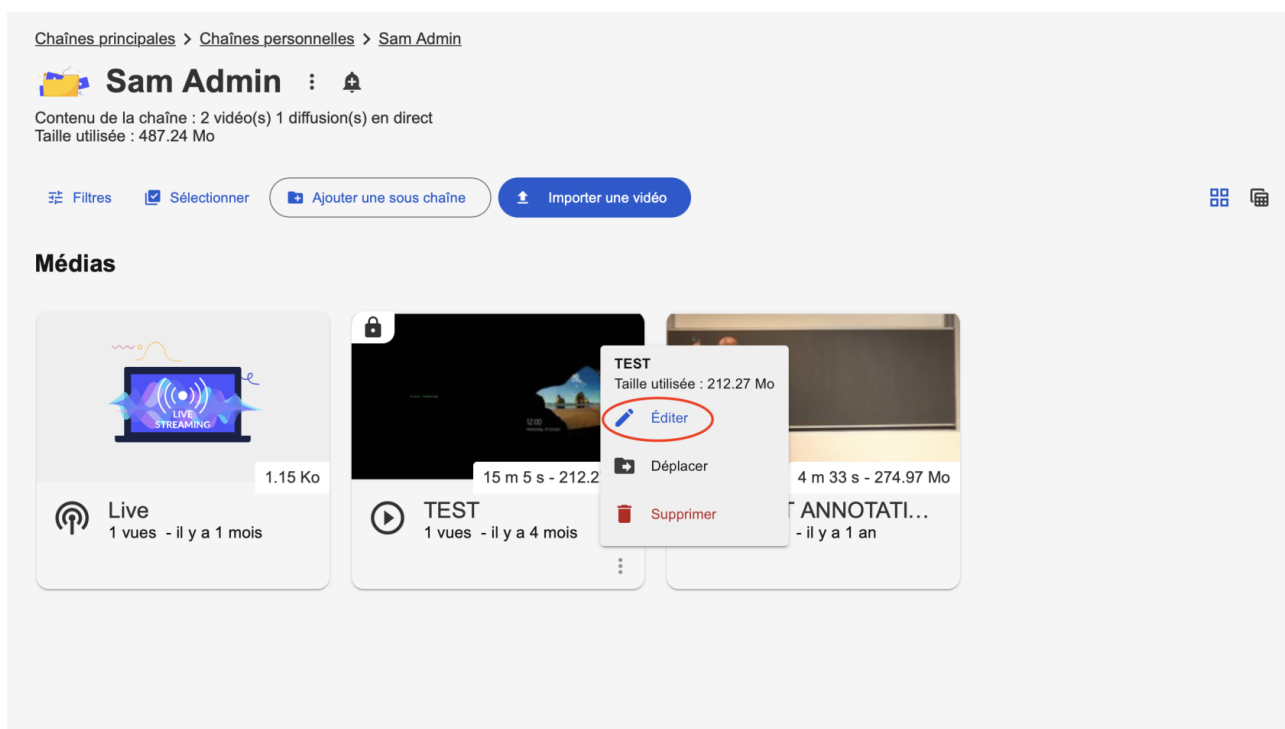


Gérer la publication de ses vidéos

Gérer le statut Publié/Non-publié d'une vidéo

Vous avez la possibilité de dépublier une vidéo spécifique sur votre chaîne, afin qu'elle ne soit pas visible par les autres utilisateurs, par exemple si vous souhaitez la modifier. Vous pouvez également choisir que la vidéo soit disponible pendant une période déterminée.

1. Une fois connecté à votre chaîne [REC·Unil](#), faites défiler l'écran jusqu'à la vidéo qui vous intéresse et passez la souris dessus. Ensuite, cliquez sur **Éditer**.



2. Ensuite, dans la section **Paramètres de publication**, vous pouvez décocher l'option **Publié** pour dépublier la vidéo (ou la cocher si vous souhaitez publier votre vidéo à nouveau).

Si par contre vous souhaitez que votre vidéo soit disponible pendant une période spécifique, vous pouvez définir les dates sous **Publier automatiquement le [insérer la date]** et **Dépublier automatiquement le [insérer la date]**.

Une fois les paramètres définis, veuillez à cliquer sur **Sauvegarder les modifications** en bas de l'écran.

Liens vers ce média

Lien normal :

https://rec.unil.ch/videos/test_zoxpydpkpp/

Lien permanent :

https://rec.unil.ch/permalink/v1268bb68e12erje5pi0/

Lien d'intégration :

https://rec.unil.ch/permalink/v1268bb68e12erje5pi0/iframe/

Lien LTI :

https://rec.unil.ch/lti/v1268bb68e12erje5pi0/

Télécharger les méta-données :

Archive des méta-données

Archive des méta-données avec les annotations éditoriales

Archive des méta-données avec toutes les annotations

Paramètres de publication

Publié :

☐

Publier automatiquement le :

10/03/2025 12:30

Format : AAAA-MM-JJTHH:MM

Dépublier automatiquement le :

30/10/2025 10:00

Format : AAAA-MM-JJTHH:MM

Emplacement

*Chaîne parente :

Sam Admin

Sélectionner une chaîne

Jeton :

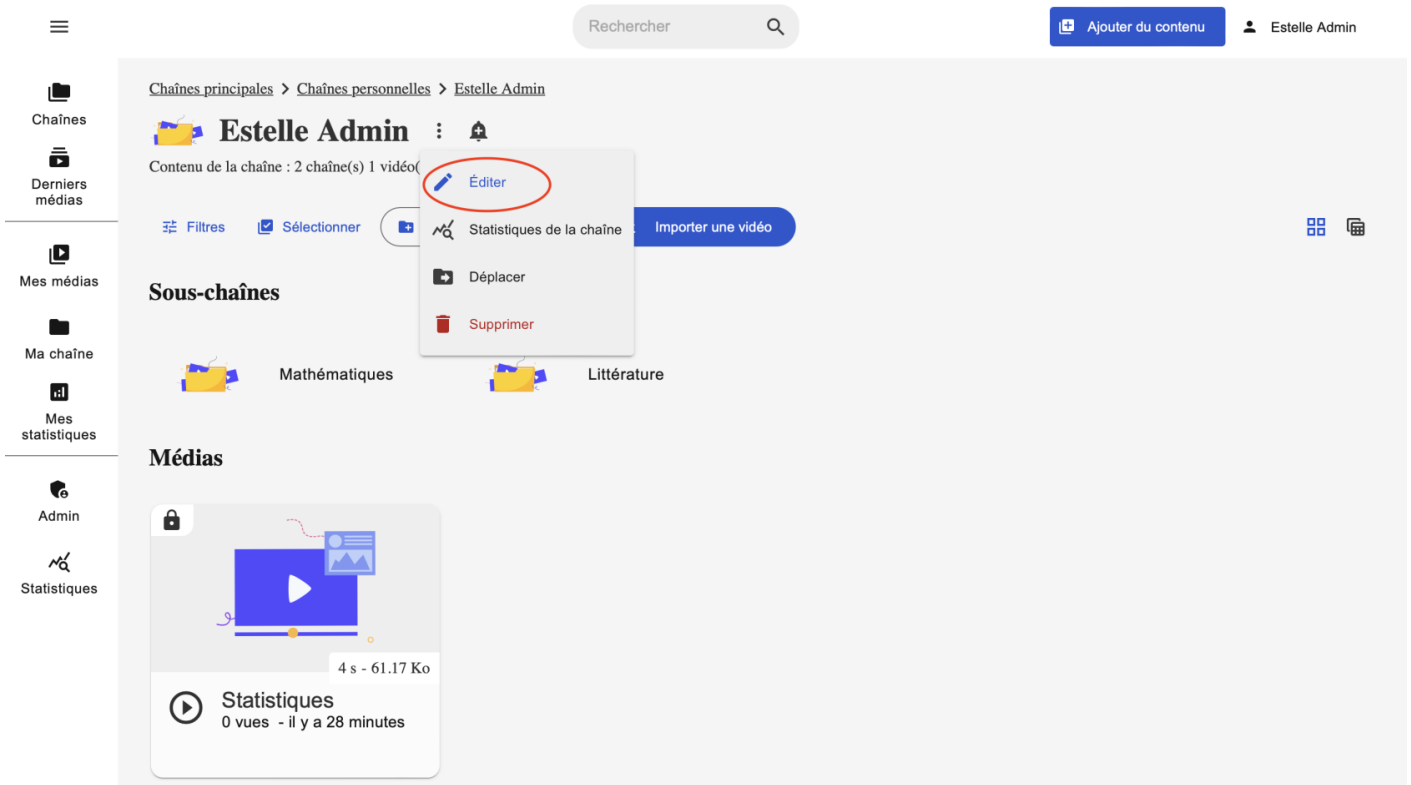
test_zoxpydpkpp

Sauvegarder les modifications

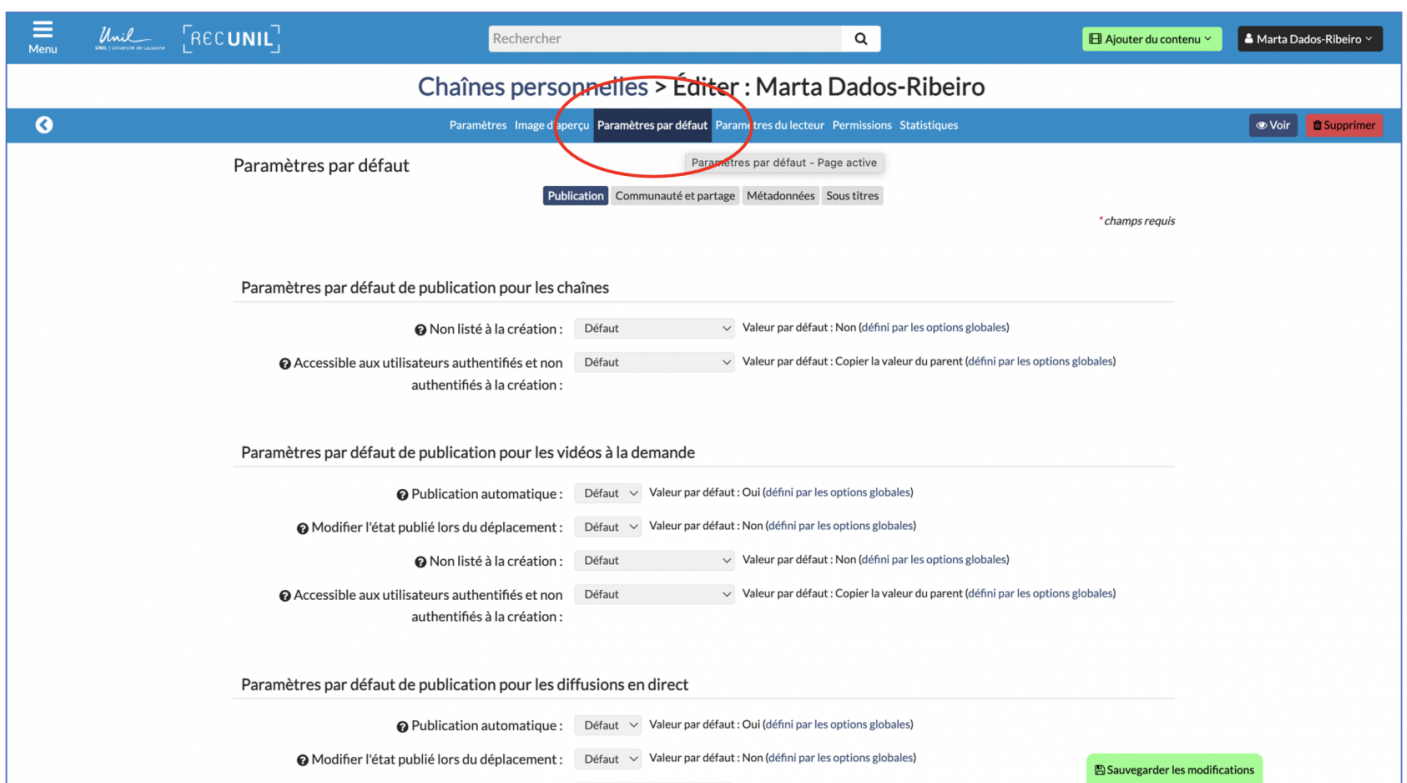
Modifier la publication par défaut des vidéos dans une chaîne

Par défaut, les vidéos que vous ajoutez à votre chaîne REC·UNIL sont automatiquement publiées (et accessibles via Moodle, si [la chaîne est liée à une page Moodle](#)). Si vous souhaitez modifier ces paramètres par défaut, suivez les étapes ci-dessous.

1. Une fois connecté à votre chaîne [REC·UNIL](#), cliquez sur **Éditer** dans le menu en haut de l'écran.



2. En haut de la page, sélectionnez **Paramètres par défaut**.



3. Dans la section **Paramètres par défaut de publication pour les vidéos à la demande**, ouvrez le menu déroulant à côté de **Publication automatique**. Sélectionnez **Non** si vous ne souhaitez pas que vos vidéos soient publiées automatiquement par défaut. Veuillez ensuite à cliquer sur **Sauvegarder les modifications** en bas de l'écran.

Menu

Unil
UNIVERSITÉ DE LIÉGÈRE

RECUNIL

Rechercher

Ajouter du contenu

Marta Dados-Ribeiro

Chaînes personnelles > Éditer : Marta Dados-Ribeiro

ParamètresImage d'aperçuParamètres par défautParamètres du lecteurPermissionsStatistiques

VoirSupprimer

Paramètres par défaut

PublicationCommunauté et partageMétadonnéesSous titres

* champs requis

Paramètres par défaut de publication pour les chaînes

Non listé à la création :

Défait

Valeur par défaut : Non (défini par les options globales)

Accessible aux utilisateurs authentifiés et non authentifiés à la création :

Défait

Valeur par défaut : Copier la valeur du parent (défini par les options globales)

Paramètres par défaut de publication pour les vidéos à la demande

Publication automatique :

Défait

Oui

Non

Valeur par défaut : Oui (défini par les options globales)

Modifier l'état publié lors du déplacement :

Défait

Valeur par défaut : Non (défini par les options globales)

Non listé à la création :

Défait

Valeur par défaut : Non (défini par les options globales)

Accessible aux utilisateurs authentifiés et non authentifiés à la création :

Défait

Valeur par défaut : Copier la valeur du parent (défini par les options globales)

Paramètres par défaut de publication pour les diffusions en direct

Publication automatique :

Défait

Valeur par défaut : Oui (défini par les options globales)

Modifier l'état publié lors du déplacement :

Défait

Valeur par défaut : Non (défini par les options globales)

Sauvegarder les modifications

Révision #14

Créé 8 février 2022 13:24:48 par Emilie Lettry

Mis à jour 27 mai 2025 11:37:45 par Léane Vota