

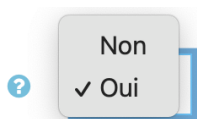
Bouton de téléchargement et quitter SEB

Une fois qu'une **tentative d'examen** a **commencé**, il est **impossible de modifier les paramètres de SEB**. Dès lors, la seule façon de les modifier est de supprimer l'ensemble des tentatives d'examen. **Vérifiez bien vos paramètres en amont de l'examen.**

Dans cette page, vous trouverez une **présentation** et **quelques explications** concernant l'**affichage du bouton télécharger SEB** sur Moodle, ainsi que des **paramètres** concernant la **fermeture** du navigateur **Safe Exam Browser**.

Afficher le bouton de téléchargement de Safe Exam Browser

Afficher le bouton de téléchargement de Safe Exam Browser



Nom du paramètre	Description	Options disponibles (recommandation en gras)	Commentaires
Afficher le bouton de téléchargement	Affiche un bouton, lors de l'ouverture d'un test, permettant de télécharger SEB	<ul style="list-style-type: none">• Non• Oui (par défaut)	Oui recommandé, jusqu'à ce que l'utilisation de SEB soit généralisée

Afficher le bouton « Quitter Safe Exam Browser »

Afficher le bouton « Quitter Safe Exam Browser », configuré avec ce lien de sortie

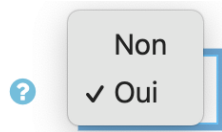
Nom du paramètre	Description	Options disponibles	Commentaires
------------------	-------------	---------------------	--------------

Afficher le bouton « Quitter Safe Exam Browser », configuré avec ce lien de sortie	Affiche un bouton "Quitter SEB" après la relecture et l'envoi des réponses du test	Entrer une adresse URL pour activer le bouton	Entrer l'adresse sur laquelle vous souhaitez que vos étudiant·e·s se retrouvent après avoir quitter SEB. Recommandé : https://moodle.unil.ch ou l'adresse de votre cours
--	--	---	---

Si vous souhaitez **limiter** la possibilité de vos étudiant·e·s de **sortir de SEB durant l'examen**, nous vous recommandons d'**afficher le bouton "Quitter Safe Exam Browser"**, **activer l'option "permettre l'action de quitter SEB"** et de **mettre un mot de passe** (et de le transmettre au support technique/assistant·e·s de cours). Ceci **empêche les étudiant·e·s de sortir de Safe Exam Browser jusqu'à ce qu'ils/elles aient fini le test**, mais **permet au support technique de quitter Safe Exam Browser** si un soucis demande de devoir quitter Safe Exam Browser.

Demander à l'utilisateur de confirmer la sortie (disponible uniquement si le bouton "Quitter Safe Exam Browser" est activé)

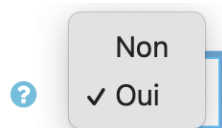
Demander à l'utilisateur de confirmer la sortie



Nom du paramètre	Description	Options disponibles	Commentaires
Demander à l'utilisateur de confirmer la sortie	Lorsque l'utilisateur·trice tente de quitter SEB, une boîte de dialogue s'affiche et demande à l'utilisateur·trice de confirmer sa volonté de quitter SEB	<ul style="list-style-type: none"> Non Oui (par défaut) 	Selon le paramétrage de SEB, il est possible de fermer le navigateur de plusieurs manières : avec le bouton "Quitter SEB", les raccourcis ou avec la barre des tâches. Cette option permet de limiter les fermetures accidentelles du navigateur.

Permettre l'action de quitter SEB (disponible uniquement si le bouton "Quitter Safe Exam Browser" est activé)

Permettre l'action quitter de SEB



Nom du paramètre	Description	Options disponibles (recommandation en gras)	Commentaires
Permettre l'action de quitter SEB	Autorise l'utilisation de raccourcis ou du bouton "Quitter" de la barre des tâches pour fermer le navigateur SEB	<ul style="list-style-type: none"> Non Oui (par défaut) 	Il est indispensable, en cas de problème technique, de pouvoir quitter SEB facilement à l'aide de raccourcis ou du bouton dédié.

Mot de passe pour quitter (disponible uniquement si le bouton "Quitter Safe Exam Browser" est activé)

Mot de passe pour quitter



Cliquer pour saisir du texte



Nom du paramètre	Description	Options disponibles (recommandation en gras)	Commentaires
Mot de passe pour quitter	Un mot de passe est nécessaire pour quitter SEB autrement qu'avec le bouton "Quitter Safe Exam Browser" affiché après l'envoi des réponses du test	Entrer un mot de passe pour utiliser ce paramètre sinon laisser vide et ce paramètre est désactivé	Si vous décidez de paramétrer un mot de passe, anticipez la manière dont vous allez le transmettre à vos étudiant·e·s.

Sur **Ipad**, l'**utilisation de Safe Exam Browser** ne limite les fonctionnalités de l'Ipad **que si un mot de passe est paramétré**. Ainsi, si vous savez que certains de vos étudiant·e·s utilisent un Ipad et ne possèdent pas d'ordinateur, il est indispensable de mettre un mot de passe à votre test.

Créé 2022-03-08 10:07:29 UTC par Emilie Lettry

Mis à jour 2023-02-01 10:53:01 UTC par Emilie Lettry