



Publication d'une notice à l'état brouillon

<https://www.youtube.com/embed/ijcKzVAZFUM>


Accédez à l'édition (saisie avancée) de la notice en question en appuyant sur le chevron bleu (1) dans la colonne « **Détails/Editer** », puis appuyez sur « **Editer** » (2).



Une fois dans l'écran de saisie avancée, appuyez sur « **Publier** ».



Votre notice est désormais à l'**état public**.



Révision #2

Créé 15 janvier 2024 00:09:27 par Hamza Karmouche

Mis à jour 18 février 2024 18:01:21 par Hamza Karmouche