

4. Fonctionnalités avancées

- La fonctionnalité "Mon rapport FNS"
- Se lier à une publication dans SERVAL
- E-mail d'information "nouvelle notice créée dans SERVAL"

La fonctionnalité "Mon rapport FNS"

Comment utiliser la fonctionnalité "Mon Rapport FNS" | Créer une liste de résultats de recherche selon le format demandé par le FNS

Le FNS demande à tous les requérants un ensemble d'informations standardisées, lors de toute nouvelle demande de financement. Apprenez à générer une liste de résultats de recherche automatiquement depuis SERVAL.

<https://www.youtube.com/embed/S70LCSomOZg>

But

La fonctionnalité « **Mon rapport DOCX** » permet aux personnes rattachées à une unité de recherche de créer un document DOCX avec sa liste de publications selon le format anciennement demandé par le FNS avant l'entrée en vigueur du nouveau CV narratif.

Structure

La structure du rapport suit les anciennes recommandation du FNS. Cependant, les informations contenues dans Serval permettent de remplir les 4 premières sections. **Les auteurs sont tenus de compléter, si applicable, les autres 5 sections ou de les éliminer.**

Format

Conscients de que chaque discipline a des habitudes spécifiques en quant au style bibliographique pour les listes de publications, « Mon rapport DOCX » **est un document .docx qui peut être entièrement modifié par l'utilisateur.**

Le style bibliographique utilisé correspond à celui indiqué par le FNS comme le plus facilement lisible lors de l'évaluation de requêtes, soit:


[autrice/eur][année][titre][Journal ou livre][Edition][Pages][DOI][Lien vers le texte intégrale]

Pour définir les styles pour chaque type de publications, nous nous sommes basés sur le style de la Haute École pédagogique de Fribourg dans la librairie ouverte Citation Styles Library en vertu de sa ressemblance avec le modèle préconisé par le FNS.


Omissions ou erreurs

Il est possible que certaines publications ne soient pas importées dans le rapport. Celui-ci est probablement dû au fait que les données contenues dans Serval sont incomplètes ou erronées.


La fonctionnalité récence les publications à l'état public (il n'y a plus de limite sur les 5 dernières années:



Avec un statut éditorial sous presse ou publié :



Et avec la case « **peer-reviewed** » cochée (Métadonnées optionnelles):



Éditez votre rapport

Le document *.docx* généré avec cette fonctionnalité peut être entièrement modifiable.

Se lier à une publication dans SERVAL

Comment lier une publication dans SERVAL à son compte

Suivez ce tutoriel pour vous lier à une publication sur SERVAL qui vous appartient, mais où votre identifiant n'apparaît pas dans la colonne "Liens".

<https://www.youtube.com/embed/iMWjTKnJ3FY>

E-mail d'information

"nouvelle notice créée dans SERVAL"

**Que faire après avoir reçu l'e-mail "*nouvelle notice créée dans
SERVAL*"** | Contrôler, éditer et publier une notice liée au compte

<https://www.youtube.com/embed/l1nxV6vXcls>