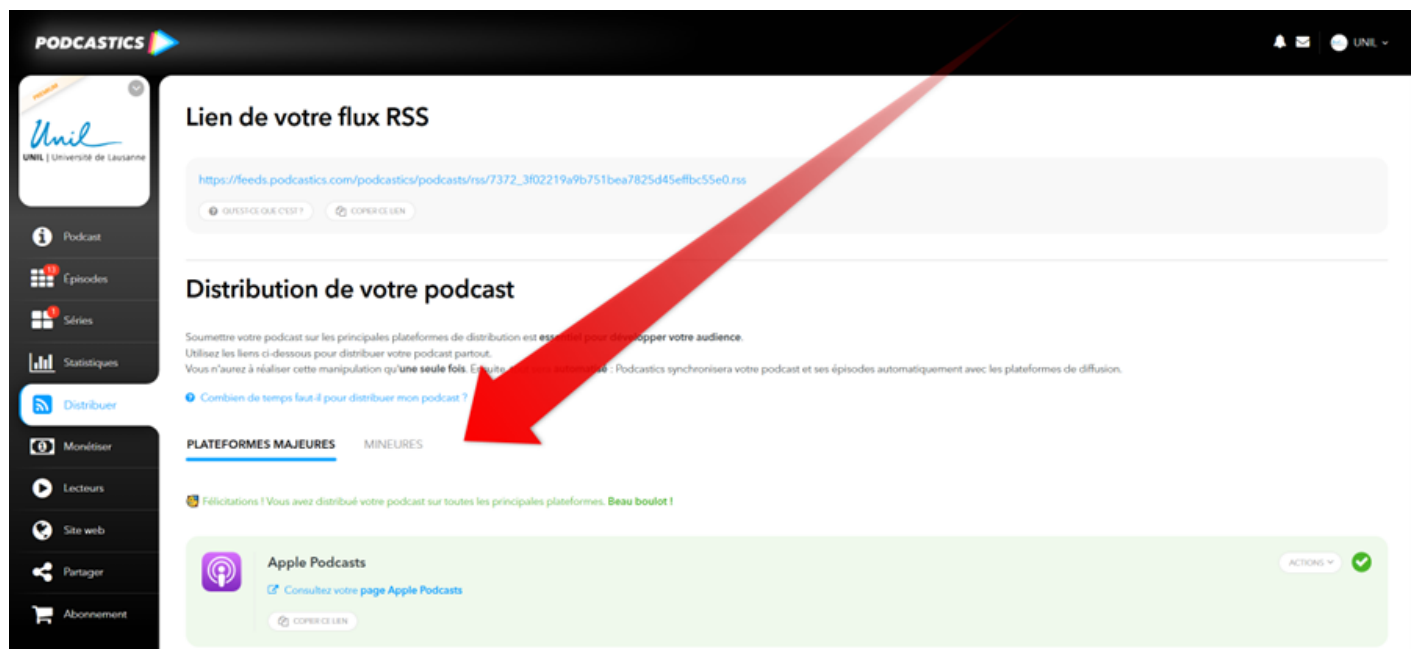


# Connecter les plateformes et diffuser

Il est nécessaire de connecter votre podcast aux différentes plateformes utilisées par une large part d'auditrices et d'auditeurs. Les plateformes sont divisées dans Podcastics entre majeures et mineures

Il est conseillé de connecter au minimum à Apple podcasts et YouTube pour toucher les deux grands systèmes d'exploitation de téléphone mobile. Spotify est aussi l'un des leaders sur ce marché.



Suivez les instructions disponibles sur la plateforme.

## Questions fréquentes sur la diffusion sur les plateformes d'écoute

<https://www.podcastics.com/fr/aide/heberger-diffuser-podcast/questions-fr%C3%A9quentes-faq/faq-podcastics-et-la-distribution-sur-les-plateformes-d%C3%A9coute-r71/>

# Diffuser votre podcast sur vos canaux digitaux

Vous pouvez partager votre lien vers l'épisode de votre podcast ou de votre série directement sur vos canaux digitaux (réseaux sociaux, newsletter, page web) afin de promouvoir votre podcast.

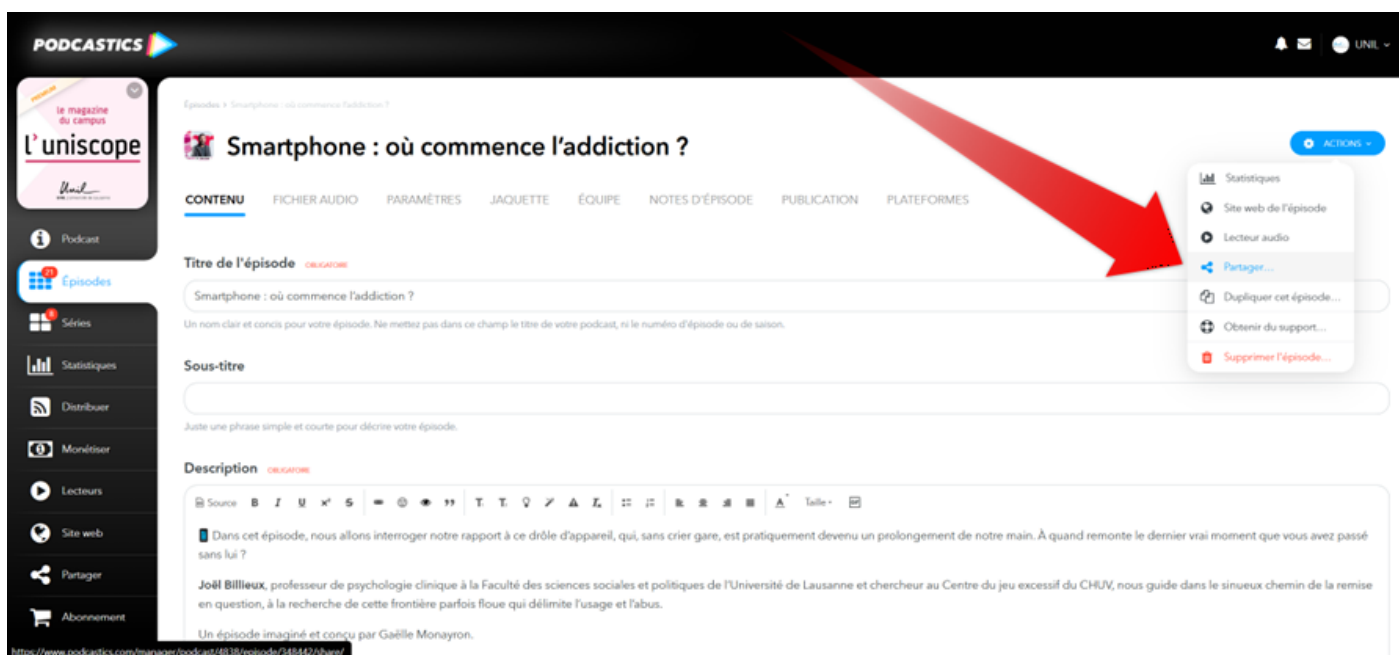
**IMPORTANT :** Lorsque vous partagez, il est nécessaire d'utiliser les liens proposés dans Podcastics plutôt que ceux de votre page. Cela vous permet de connaître vos statistiques d'écoute et donc de

mieux comprendre votre audience.

## Partager un épisode (lien magique)

Pour partager vos épisodes, il convient d'utiliser ce que Podcastics appelle un lien magique. Il s'agit d'un lien qui permet à l'utilisateur qui clique depuis un mobile d'être redirigé vers le lecteur par défaut de son téléphone (Apple ou Android).

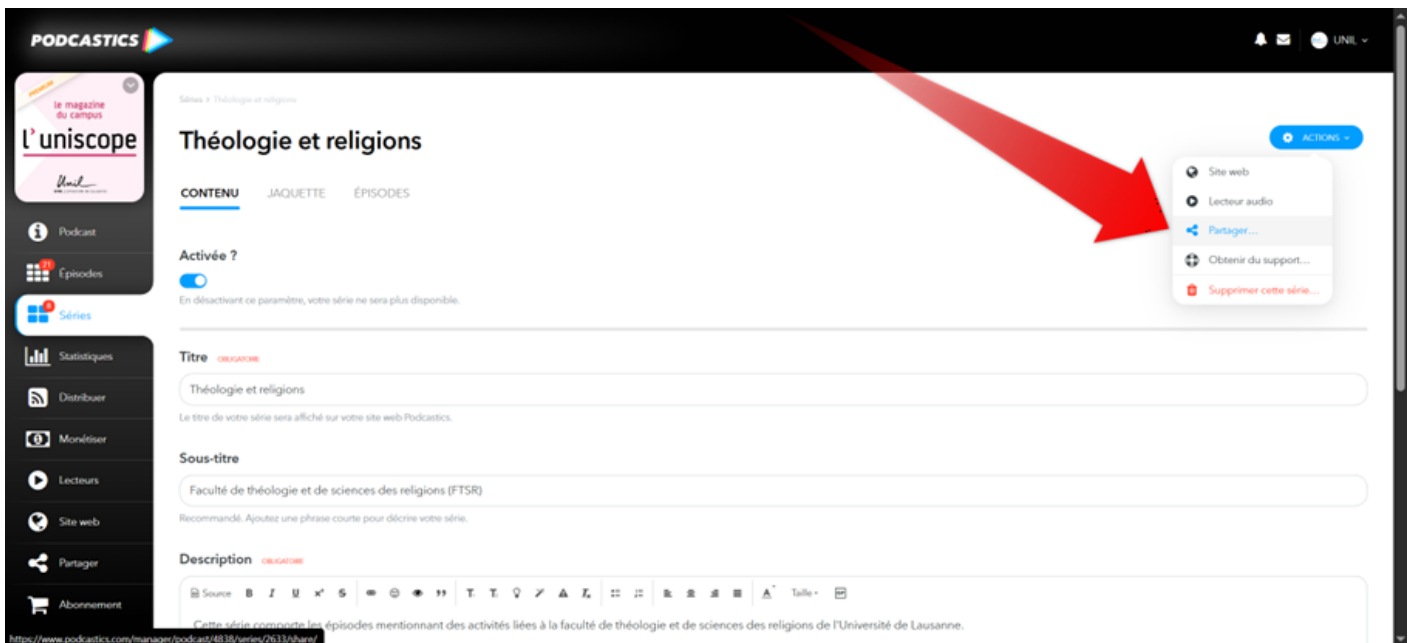
Pour trouver le lien, il vous suffit de vous rendre sur l'épisode que vous souhaitez partager et de cliquer en haut à droite de l'épisode sur Actions, puis sélectionner Partager.

The screenshot shows the Podcastics web interface. On the left is a dark sidebar with navigation links: Podcast, Episodes, Séries, Statistiques, Distribuer, Monétiser, Lecteurs, Site web, Partager, and Abonnement. The main content area is titled 'Smartphone : où commence l'addiction ?' under the 'le magazine du campus' logo. It features tabs for 'CONTENU', 'FICHIER AUDIO', 'PARAMÈTRES', 'JAQUETTE', 'ÉQUIPE', 'NOTES D'ÉPISODE', 'PUBLICATION', and 'PLATEFORMES'. The 'Titre de l'épisode' field contains 'Smartphone : où commence l'addiction ?'. Below it is a 'Sous-titre' field. The 'Description' field contains text about a report on smartphone addiction. In the top right corner, there is an 'ACTIONS' button. A red arrow points from this button to a dropdown menu that includes 'Statistiques', 'Site web de l'épisode', 'Lecteur audio', 'Partager...', 'Dupliquer cet épisode...', 'Obtenir du support...', and 'Supprimer l'épisode...'.

Vous pourrez ensuite choisir le premier lien nommé lien magique. Ce lien magique existe aussi sous forme de QR code.

## Partager une série

Pour partager votre série comprenant l'ensemble des épisodes d'une thématique ou d'une saison de votre podcast, il vous suffit de vous rendre sur la série que vous souhaitez partager et de cliquer en haut à droite sur Actions, puis sélectionner Partager.



Vous pourrez ensuite copier le lien proposé pour le partager ainsi que personnaliser l'image qui y sera associée. Ce lien n'a pas de QR code.

## Partager le podcast (lien magique)

Pour partager votre podcast, il convient d'utiliser ce que Podcastics appelle un lien magique. Il s'agit d'un lien qui permet à l'utilisateur qui clique depuis un mobile d'être redirigé vers le lecteur par défaut de son téléphone (Apple ou Android).

Pour trouver le lien, il vous suffit de vous rendre sur l'épisode que vous souhaitez partager et de cliquer en haut à droite de l'épisode sur Actions, puis sélectionner Partager.



Vous pourrez ensuite choisir le premier lien nommé lien magique. Ce lien magique existe aussi sous forme de QR code.

# Intégration dans Jahia

Intégration dans Jahia : <https://wiki.unil.ch/ci/books/sites-web-jahia/page/composant-jahia-media-audio>

## 1. Intégration dans Wordpress

L'intégration s'effectue via un iframe et ressemble à celle d'une carte Google Map, telle que décrite dans le tutoriel: <https://wiki.unil.ch/ci/books/sites-web-ressources/page/une-carte-google-maps-sur-votre-site-web>).

Pour récupérer le code d'intégration iframe, sélectionnez l'épisode à partager, dans le menu action en haut à droite, sélectionnez « Lecteur audio »

tion ?

 ACTIONS ▾



Statistiques



Site web de l'épisode



Lecteur audio



Partager...



Dupliquer cet épisode...



Obtenir du support...



Supprimer l'épisode...

si le nu

Cliquez sur « Obtenez le code d'intégration ». Dans la fenêtre surgissante qui s'ouvre, décocher l'option « Utiliser un code javascript », vous pouvez désormais copier/coller le code d'intégration et le placer dans un conteneur Wordpress de type « code court ».

Utiliser un code Javascript ? ☐ Le Javascript vous donne accès à plus de fonctionnalités pour la mise en forme du lecteur et vos statistiques. Pour cela, **JavaScript doit s'exécuter correctement** sur le site web dans lequel vous souhaitez intégrer le lecteur. Nous recommandons d'utiliser le Javascript, mais si votre lecteur ne fonctionne pas, alors essayez en désactivant cette option.

URL de la page du lecteur  Facultatif : renseignez ici l'adresse complète de la page web sur laquelle le lecteur sera intégré. Cela permet à Podcastics de vous fournir des statistiques plus précises sur les écoutes réalisées depuis cette page.

Code d'intégration à copier

Note : n'oubliez pas de transformer les balises html « <..> » en balise de code court « [... ] », ainsi :

```
<iframe data-role="podcasticsPlayer" data-format="extended" allow="autoplay" loading="lazy"
src="
https://player.podcastics.com/extended/4838/348442?ref=https://wp.unil.ch/uniscope/smartphone-ou-commence-laddiction/" height="200" width="100%" style="border: none; border-radius: 10px;"></iframe>
```

devient :

```
[iframe data-role="podcasticsPlayer" data-format="extended" allow="autoplay" loading="lazy"
src="
https://player.podcastics.com/extended/4838/348442?ref=https://wp.unil.ch/uniscope/smartphone-ou-commence-laddiction/" height="200" width="100%" style="border: none; border-radius: 10px;"]
```

Plus d'informations : <https://www.podcastics.com/fr/aide/heberger-diffuser-podcast/les-lecteurs-audio-de-podcast-un-lecteur-pour-chaque-usage-r14/>

Révision #3

Créé 19 mai 2025 09:38:00 par Novella Bellonia

Mis à jour 12 juin 2025 09:49:41 par Novella Bellonia